

SUBCOMPONENTE DE SANIDAD VEGETAL DEL PROGRAMA DE PREVENCIÓN Y MANEJO DE RIESGOS 2013
INFORME FÍSICO Y FINANCIERO

ESTADO: SONORA

PROYECTO FITOSANITARIO: VIGILANCIA EPIDEMIOLÓGICA FITOSANITARIA (VEF)

INFORME CORRESPONDIENTE AL MES DE DICIEMBRE DE 2013

Actividad	Unidad de medida	Físico						Financiero										
		Programado anual	En el mes		Al mes		Programado anual	Ejercido en el mes			Programado al mes	Ejercido al mes			% de avance acumulado			
			Programado	Realizado	Programado	Realizado		% de avance	Total	Federal		Estatal	Total	Federal		Estatal	Transferido	Autorizado
ÁREA DE EXPLORACIÓN SUPERFICIE PROGRAMADA MUESTREO	HECTÁREAS	10,277.00	511.00	716.00	10,277.00	11,229.20	109.27	226,562.00	19,009.65	19,009.65	0.00	226,562.00	209,315.23	209,315.23	0.00	-17,246.77	209,315.23	92
SUPERFICIE MUESTREADA CENTROS DE ACOPIO MUESTREADOS	HECTÁREAS	2,143.00	0.00	0.00	2,143.00	2,362.33	110.23	4,200.00	0.00	0.00	0.00	4,200.00	3,596.13	3,596.13	0.00	-603.87	3,596.13	86
PARCELA CENITINELA PARCELAS ESTABLECIDAS REVISIONES PROGRAMADAS	NÚMERO	2	0	0	2	2	100											
RUTAS DE VIGILANCIA PUNTOS DE VIGILANCIA ESTABLECIDOS	NÚMERO	11	0	0	11	11	100											
REVISIONES PROGRAMADAS DE PUNTOS	NÚMERO	110	0	0	110	110	100											
RUTAS DE TRAMPEO RUTAS ESTABLECIDAS TRAMPAS INSTALADAS	NÚMERO	5,338	400	345	5,338	5,174	97	2,851,113.00	251,051.25	251,051.25	0.00	2,851,113.00	2,775,724.78	2,775,724.78	0.00	-75,388.22	2,775,724.78	97
REVISIONES PROGRAMADAS DIAGNÓSTICO MUESTRAS	NÚMERO	51	0	0	51	57	112											
CAPACITACIÓN CURSOS A TÉCNICOS PLÁTICAS A PRODUCTORES	NÚMERO	1,088	0	0	1,088	1,184	109	53,100.00	0.00	0.00	0.00	53,100.00	43,085.00	43,085.00	0.00	-10,015.00	43,085.00	81
DIVULGACIÓN FOSTERS SUPERVISIÓN	NÚMERO	103	0	0	103	106	102	92,000.00	0.00	0.00	0.00	92,000.00	209,427.95	209,427.95	0.00	117,427.95	209,427.95	228
SUPERVISIÓN DGSV SUPERVISIÓN POR LA DELEGACIÓN ESTATAL SUPERVISIÓN POR CASV	NÚMERO	4	0	0	4	5	125	34,500.00	0.00	0.00	0.00	34,500.00	23,224.20	23,224.20	0.00	-11,275.80	23,224.20	67
EVALUACIÓN E EVALUACIÓN POR INSTANCIA AUTORIZADA	NÚMERO	0	0	0	0	0	0	347,864.00	28,115.79	29,115.79	0.00	347,864.00	344,965.71	344,965.71	0.00	-2,898.29	344,965.71	99
EVALUACIÓN POR LA DELEGACIÓN ESTATAL ADMINISTRACIÓN	NÚMERO	12	1	1	12	12	100											
RECURSO HUMANO	PESOS	0	0	0	0	0	0	113,750.00	8,750.00	8,750.00	0.00	113,750.00	113,750.00	113,750.00	0.00	0.00	113,750.00	100
								3,723,088.00	307,926.69	307,926.69	0.00	3,723,088.00	3,723,088.00	3,723,088.00	0.00	0.00	3,723,088.00	100

PRESENTA
 El gerente del Comité Estatal

VALIDA
 Jefatura del Programa de Sanidad

VALIDA
 Representante de Gobierno del Estado

Este Programa es público, ajeno a cualquier partido político. Queda prohibido el uso para fines distintos a los establecidos en el Programa.

SUBCOMPONENTE DE SANIDAD VEGETAL DEL PROGRAMA DE PREVENCIÓN Y MANEJO DE RIESGOS 2013

INFORME FÍSICO Y FINANCIERO

ESTADO: SONORA

PROYECTO FITOSANITARIO: VIGILANCIA EPIDEMIOLÓGICA FITOSANITARIA (VEF)

INFORME CORRESPONDIENTE AL MES DE DICIEMBRE DE 2013

PICUDO ROJO DE LAS PALMERAS

Actividad	Unidad de medida	Físico						Financiero											
		Programado anual	En el mes		Al mes		% de avance	Programado anual	Ejercido en el mes			Programado al mes	Ejercido al mes				% de avance acumulado		
			Programado	Realizado	Programado	Realizado			Total	Federal	Estatal		Total	Federal	Estatal	Transferido		Autorizado	
ÁREA DE EXPLORACIÓN																			
SUPERFICIE PROGRAMADA	HECTÁREAS	245.00	15.00	15.00	245.00	240.00	97.96												
RUTAS DE TRAMPEO								229,233.00	8,635.57	8,635.57	0.00	229,233.00	202,017.20	202,017.20	0.00	-27,215.80	202,017.20		88
RUTAS ESTABLECIDAS	NÚMERO	6	0	0	6	6	100												
TRAMPAS INSTALADAS	NÚMERO	75	0	0	75	75	100												
REVISIONES PROGRAMADAS	NÚMERO	3,610	245	227	3,610	3,472	96												
DIAGNÓSTICO																			
MUESTRAS	NÚMERO	0	0	0	0	0	0												
CAPACITACIÓN								1,250.00	0.00	0.00	0.00	1,250.00	1,250.00	1,250.00	0.00	0.00	1,250.00		100
CURSOS A TÉCNICOS	NÚMERO	1	0	0	1	1	100												
DIVULGACIÓN								3,000.00	0.00	0.00	0.00	3,000.00	2,111.20	2,111.20	0.00	-888.80	2,111.20		70
POSTERS	NÚMERO	100	0	0	100	100	100												
SUPERVISIÓN								23,749.00	0.00	0.00	0.00	23,749.00	23,447.00	23,447.00	0.00	-302.00	23,447.00		99
SUPERVISIÓN DGSV	NÚMERO	1	0	0	1	0	0												
SUPERVISIÓN POR LA DELEGACIÓN ESTATAL	NÚMERO	1	0	0	1	0	0												
SUPERVISIÓN POR OASV	NÚMERO	12	1	1	12	12	100												
EVALUACIÓN																			
EVALUACIÓN POR LA DELEGACIÓN ESTATAL	NÚMERO	1	1	1	1	1	100												
								257,232.00	8,635.57	8,635.57	0.00	257,232.00	228,825.40	228,825.40	0.00	-28,406.60	228,825.40		89

PRESENTA

El gerente del Comité Estatal

VALIDA

Jefatura del Programa de Sanidad

VALIDA

Representante de Gobierno del Estado

Este Programa es público, ajeno a cualquier partido político. Queda prohibido el uso para fines distintos a los establecidos en el Programa.

SUBCOMPONENTE DE SANIDAD VEGETAL DEL PROGRAMA DE PREVENCIÓN Y MANEJO DE RIESGOS 2013

INFORME FÍSICO Y FINANCIERO

ESTADO: SONORA

PROYECTO FITOSANITARIO: VIGILANCIA EPIDEMIOLÓGICA FITOSANITARIA (VEF)


INFORME CORRESPONDIENTE AL MES DE DICIEMBRE DE 2013

PALOMILLA EUROPEA DE LA VID

Actividad	Unidad de medida	Físico						Financiero												
		Programado anual	En el mes		Al mes			Programado anual	Ejercido en el mes			Programado al mes	Ejercido al mes				% de avance acumulado			
			Programado	Realizado	Programado	Realizado	% de avance		Total	Federal	Estatal		Total	Federal	Estatal	Transferido		Autorizado		
ÁREA DE EXPLORACIÓN SUPERFICIE PROGRAMADA	HECTÁREAS	1,130.00	50.00	80.00	1,130.00	1,280.00	111.50													
RUTAS DE TRAMPEO	NÚMERO	4	0	0	4	4	100	174,467.00	2,470.18	2,470.18	0.00	174,467.00	166,264.05	166,264.05	0.00	-8,202.95	166,264.05			95
TRAMPAS INSTALADAS	NÚMERO	80	0	0	80	80	100													
REVISIONES PROGRAMADAS	NÚMERO	3,915	249	225	3,915	3,842	98													
DIAGNÓSTICO	NÚMERO	0	0	0	0	0	0													
MUESTRAS	NÚMERO	0	0	0	0	0	0													
CAPACITACIÓN	NÚMERO	1	0	0	1	1	100	1,250.00	0.00	0.00	0.00	1,250.00	1,250.00	1,250.00	0.00	0.00	1,250.00			100
CURSOS A TÉCNICOS	NÚMERO	1	0	0	1	1	100													
DIVULGACIÓN	NÚMERO	100	0	0	100	100	100	3,000.00	0.00	0.00	0.00	3,000.00	2,111.20	2,111.20	0.00	-888.80	2,111.20			70
POSTERS	NÚMERO	100	0	0	100	100	100													
SUPERVISIÓN	NÚMERO	1	0	0	1	0	0	20,904.00	0.00	0.00	0.00	20,904.00	20,820.00	20,820.00	0.00	-84.00	20,820.00			100
SUPERVISIÓN DGSV	NÚMERO	1	0	0	1	0	0													
SUPERVISIÓN POR LA DELEGACIÓN ESTATAL	NÚMERO	1	0	0	1	0	0													
SUPERVISIÓN POR OASV	NÚMERO	12	1	1	12	12	100													
EVALUACIÓN	NÚMERO	1	1	1	1	1	100													
EVALUACIÓN POR LA DELEGACIÓN ESTATAL	NÚMERO	1	1	1	1	1	100													
								199,621.00	2,470.18	2,470.18	0.00	199,621.00	190,445.25	190,445.25	0.00	-9,175.75	190,445.25			95


PRESENTA

El gerente del Comité Estatal




VALIDA

Jefatura del Programa de Sanidad



VALIDA

Representante de Gobierno del Estado



Este Programa es público, ajeno a cualquier partido político. Queda prohibido el uso para fines distintos a los establecidos en el Programa.



SUBCOMPONENTE DE SANIDAD VEGETAL DEL PROGRAMA DE PREVENCIÓN Y MANEJO DE RIESGOS 2013

INFORME FÍSICO Y FINANCIERO

ESTADO: SONORA

PROYECTO FITOSANITARIO: VIGILANCIA EPIDEMIOLÓGICA FITOSANITARIA (VEF)

INFORME CORRESPONDIENTE AL MES DE DICIEMBRE DE 2013

ENFERMEDAD DE PIERCE

Actividad	Unidad de medida	Físico						Financiero																
		Programado anual	En el mes		Al mes			Programado anual	Ejercido en el mes			Programado al mes	Ejercido al mes					% de avance acumulado						
			Programado	Realizado	Programado	Realizado	% de avance		Total	Federal	Estatal		Total	Federal	Estatal	Transferido	Autorizado							
ÁREA DE EXPLORACIÓN	HECTÁREAS	1,135.00	50.00	80.00	1,135.00	1,280.00	111.01																	
SUPERFICIE PROGRAMADA																								
PARCELA CENTINELA	NÚMERO	6	0	0	6	6	100																	
REVISIONES PROGRAMADAS	NÚMERO	298	17	17	298	289	98																	
RUTAS DE TRAMPEO	NÚMERO	4	0	0	4	5	125	150,658.00	4,961.24	4,961.24	0.00	150,658.00	135,833.29	135,833.29	0.00	-14,824.71	135,833.29						90	
TRAMPAS INSTALADAS	NÚMERO	127	0	0	127	129	102																	
REVISIONES PROGRAMADAS	NÚMERO	6,182	385	320	6,182	6,083	98																	
DIAGNÓSTICO																								
MUESTRAS	NÚMERO	0	0	0	0	0	0																	
CAPACITACIÓN																								
CURSOS A TÉCNICOS	NÚMERO	1	0	0	1	1	100	1,250.00	0.00	0.00	0.00	1,250.00	1,250.00	1,250.00	0.00	0.00	1,250.00						100	
DIVULGACIÓN																								
POSTERS	NÚMERO	100	0	0	100	100	100	3,000.00	0.00	0.00	0.00	3,000.00	2,111.20	2,111.20	0.00	-888.80	2,111.20						70	
SUPERVISIÓN																								
SUPERVISIÓN DGSV	NÚMERO	1	0	0	1	0	0	1,250.00	0.00	0.00	0.00	1,250.00	1,250.00	1,250.00	0.00	0.00	1,250.00						100	
SUPERVISIÓN POR LA DELEGACIÓN ESTATAL	NÚMERO	1	0	0	1	0	0																	
SUPERVISIÓN POR OASV	NÚMERO	12	1	1	12	12	100																	
EVALUACIÓN																								
EVALUACIÓN POR LA DELEGACIÓN ESTATAL	NÚMERO	1	1	1	1	1	100																	
								156,158.00	4,961.24	4,961.24	0.00	156,158.00	140,444.49	140,444.49	0.00	-16,713.51	140,444.49						90	

PRESENTA

El gerente del CGRHS Estatal

VALIDA

Jefatura del Programa de Sanidad

VALIDA

Representante de Gobierno del Estado

Este Programa es público, ajeno a cualquier partido político. Queda prohibido el uso para fines distintos a los establecidos en el Programa.

SUBCOMPONENTE DE SANIDAD VEGETAL DEL PROGRAMA DE PREVENCIÓN Y MANEJO DE RIESGOS 2013

INFORME FÍSICO Y FINANCIERO

ESTADO: SONORA

PROYECTO FITOSANITARIO: VIGILANCIA EPIDEMIOLÓGICA FITOSANITARIA (VEF)

INFORME CORRESPONDIENTE AL MES DE DICIEMBRE DE 2013

TORTRICIDO ANARANJADO

Actividad	Unidad de medida	Físico						Financiero											
		Programado anual	En el mes		Al mes			Programado anual	Ejercido en el mes			Programado al mes	Ejercido al mes				% de avance acumulado		
			Programado	Realizado	Programado	Realizado	% de avance		Total	Federal	Estatal		Total	Federal	Estatal	Transferido		Autorizado	
ÁREA DE EXPLORACIÓN																			
SUPERFICIE PROGRAMADA	HECTÁREAS	1,130.00	50.00	80.00	1,130.00	1,280.00	111.50												
RUTAS DE TRAMPEO								124,186.00	15,625.00	15,625.00	0.00	124,186.00	119,175.30	119,175.30	0.00	-5,010.70	119,175.30		96
RUTAS ESTABLECIDAS	NÚMERO	3	0	0	3	3	100												
TRAMPAS INSTALADAS	NÚMERO	45	0	0	45	45	100												
REVISIONES PROGRAMADAS	NÚMERO	2,214	139	115	2,214	2,161	98												
DIAGNÓSTICO																			
MUESTRAS	NÚMERO	0	0	0	0	0	0												
CAPACITACIÓN								1,250.00	0.00	0.00	0.00	1,250.00	1,250.00	1,250.00	0.00	0.00	1,250.00		100
CURSOS A TÉCNICOS	NÚMERO	1	0	0	1	1	100												
DIVULGACIÓN								3,000.00	0.00	0.00	0.00	3,000.00	2,112.20	2,112.20	0.00	-887.80	2,112.20		70
POSTERS	NÚMERO	100	0	0	100	100	100												
SUPERVISIÓN								1,250.00	0.00	0.00	0.00	1,250.00	0.00	0.00	0.00	-1,250.00	0.00		0
SUPERVISIÓN DGSV	NÚMERO	1	0	0	1	0	0												
SUPERVISIÓN POR LA DELEGACIÓN ESTATAL	NÚMERO	1	0	0	1	0	0												
SUPERVISIÓN POR OASV	NÚMERO	12	1	1	12	12	100												
EVALUACIÓN																			
EVALUACIÓN POR LA DELEGACIÓN ESTATAL	NÚMERO	1	1	1	1	1	100												
								129,686.00	15,625.00	15,625.00	0.00	129,686.00	122,537.50	122,537.50	0.00	-7,148.50	122,537.50		94

PRESENTA

El gerente del Comité Estatal

VALIDA

Jefatura del Programa de Sanidad

VALIDA

Representante de Gobierno del Estado

Este Programa es público, ajeno a cualquier partido político. Queda prohibido el uso para fines distintos a los establecidos en el Programa.

SUBCOMPONENTE DE SANIDAD VEGETAL DEL PROGRAMA DE PREVENCIÓN Y MANEJO DE RIESGOS 2013

INFORME FÍSICO Y FINANCIERO

ESTADO: SONORA

PROYECTO FITOSANITARIO: VIGILANCIA EPIDEMIOLÓGICA FITOSANITARIA (VEF)

INFORME CORRESPONDIENTE AL MES DE DICIEMBRE DE 2013

MOSCA DEL VINAGRE DE ALAS MANCHADAS

Actividad	Unidad de medida	Físico						Financiero											
		Programado anual	En el mes		Al mes			Programado anual	Ejercido en el mes			Programado al mes	Ejercido al mes			Transferido	Autorizado	% de avance acumulado	
			Programado	Realizado	Programado	Realizado	% de avance		Total	Federal	Estatad		Total	Federal	Estatad				
ÁREA DE EXPLORACIÓN																			
SUPERFICIE PROGRAMADA	HECTÁREAS	1,130.00	50.00	80.00	1,130.00	1,260.00	111.50												
RUTAS DE TRAMPEO								295,742.00	19,488.77	19,488.77	0.00	295,742.00	275,232.20	275,232.20	0.00	-20,509.80	275,232.20		93
RUTAS ESTABLECIDAS	NÚMERO	7	0	0	7	8	114												
TRAMPAS INSTALADAS	NÚMERO	230	0	0	230	241	105												
REVISIONES PROGRAMADAS	NÚMERO	11,032	706	609	11,032	10,966	99												
DIAGNÓSTICO																			
MUESTRAS	NÚMERO	0	0	0	0	0	0												
CAPACITACIÓN								1,250.00	0.00	0.00	0.00	1,250.00	9,422.79	9,422.79	0.00	8,172.79	9,422.79		754
CURSOS A TÉCNICOS	NÚMERO	1	0	0	1	2	200												
DIVULGACIÓN								3,000.00	0.00	0.00	0.00	3,000.00	2,111.20	2,111.20	0.00	-888.80	2,111.20		70
POSTERS	NÚMERO	100	0	0	100	100	100												
SUPERVISIÓN								41,808.00	0.00	0.00	0.00	41,808.00	41,808.00	41,808.00	0.00	0.00	41,808.00		100
SUPERVISIÓN DGSV	NÚMERO	1	0	0	1	0	0												
SUPERVISIÓN POR LA DELEGACIÓN ESTATAL	NÚMERO	1	0	0	1	0	0												
SUPERVISIÓN POR OASV	NÚMERO	12	1	1	12	12	100												
EVALUACIÓN																			
EVALUACIÓN POR LA DELEGACIÓN ESTATAL	NÚMERO	1	1	1	1	1	100												
								341,800.00	19,488.77	19,488.77	0.00	341,800.00	328,574.19	328,574.19	0.00	-13,225.81	328,574.19		96

PRESENTA

El gerente del Comité Estatal

VALIDA

Jefatura del Programa de Sanidad

VALIDA

Representante de Gobierno del Estado

Este Programa es público, ajeno a cualquier partido político. Queda prohibido el uso para fines distintos a los establecidos en el Programa.

SUBCOMPONENTE DE SANIDAD VEGETAL DEL PROGRAMA DE PREVENCIÓN Y MANEJO DE RIESGOS 2013

INFORME FÍSICO Y FINANCIERO

ESTADO: SONORA

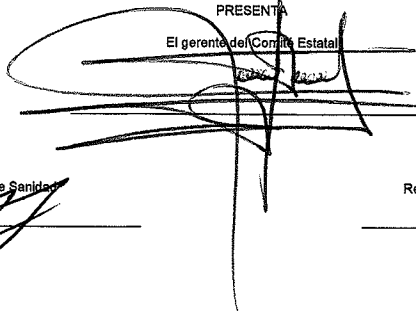
PROYECTO FITOSANITARIO: VIGILANCIA EPIDEMIOLÓGICA FITOSANITARIA (VEF)

INFORME CORRESPONDIENTE AL MES DE DICIEMBRE DE 2013

PALOMILLA MARRÓN DE LA MANZANA

Actividad	Unidad de medida	Físico						Financiero										
		Programado anual	En el mes		Al mes			Programado anual	Ejercido en el mes			Programado al mes	Ejercido al mes					% de avance acumulado
			Programado	Realizado	Programado	Realizado	% de avance		Total	Federal	Estatal		Total	Federal	Estatal	Transferido	Autorizado	
ÁREA DE EXPLORACIÓN SUPERFICIE PROGRAMADA	HECTÁREAS	1,140.00	53.00	83.00	1,140.00	1,309.00	114.82	329,934.00	11,794.63	11,794.63	0.00	329,934.00	314,653.40	314,653.40	0.00	-15,280.60	314,653.40	95
RUTAS ESTABLECIDAS	NÚMERO	8	0	0	8	8	100											
TRAMPAS INSTALADAS	NÚMERO	135	0	0	135	135	100											
REVISIONES PROGRAMADAS	NÚMERO	6,597	419	387	6,597	6,481	98	1,250.00	0.00	0.00	0.00	1,250.00	1,250.00	1,250.00	0.00	0.00	1,250.00	100
DIAGNÓSTICO MUESTRAS	NÚMERO	0	0	0	0	0	0											
CAPACITACIÓN CURSOS A TÉCNICOS	NÚMERO	1	0	0	1	1	100											
DIVULGACIÓN POSTERS	NÚMERO	100	0	0	100	100	100	3,000.00	0.00	0.00	0.00	3,000.00	2,111.20	2,111.20	0.00	-888.80	2,111.20	70
SUPERVISIÓN SUPERVISIÓN DGSV	NÚMERO	1	0	0	1	0	0											
SUPERVISIÓN POR LA DELEGACIÓN ESTATAL	NÚMERO	1	0	0	1	0	0											
SUPERVISIÓN POR OASV	NÚMERO	12	1	1	12	12	100	24,024.00	0.00	0.00	0.00	24,024.00	24,024.00	24,024.00	0.00	0.00	24,024.00	100
EVALUACIÓN EVALUACIÓN POR INSTANCIA AUTORIZADA	NÚMERO	0	0	0	0	0	0											
EVALUACIÓN POR LA DELEGACIÓN ESTATAL	NÚMERO	1	1	1	1	1	100											
								358,208.00	11,794.63	11,794.63	0.00	358,208.00	342,038.60	342,038.60	0.00	-16,169.40	342,038.60	95

PRESENTA
El gerente del Comité Estatal




VALIDA

Jefatura del Programa de Sanidad




VALIDA

Representante de Gobierno del Estado



Este Programa es público, ajeno a cualquier partido político. Queda prohibido el uso para fines distintos a los establecidos en el Programa.



SUBCOMPONENTE DE SANIDAD VEGETAL DEL PROGRAMA DE PREVENCIÓN Y MANEJO DE RIESGOS 2013

INFORME FÍSICO Y FINANCIERO

ESTADO: SONORA

PROYECTO FITOSANITARIO: VIGILANCIA EPIDEMIOLÓGICA FITOSANITARIA (VEF)

INFORME CORRESPONDIENTE AL MES DE DICIEMBRE DE 2013

PALOMILLA ORIENTAL DE LA FRUTA

Actividad	Unidad de medida	Físico						Financiero												
		Programado anual	En el mes		Al mes		% de avance	Programado anual	Ejercido en el mes			Programado al mes	Ejercido al mes					% de avance acumulado		
			Programado	Realizado	Programado	Realizado			Total	Federal	Estatal		Total	Federal	Estatal	Transferido	Autorizado			
ÁREA DE EXPLORACIÓN	HECTÁREAS	211.00	0.00	0.00	211.00	206.00	97.63													
SUPERFICIE PROGRAMADA	HECTÁREAS																			
RUTAS DE TRAMPEO	NÚMERO	5	0	0	5	9	180	132,611.00	2,871.23	2,871.23	0.00	132,611.00	139,977.11	139,977.11	0.00	7,366.11	139,977.11			106
TRAMPAS INSTALADAS	NÚMERO	38	0	0	38	94	261													
REVISIONES PROGRAMADAS	NÚMERO	1,776	112	193	1,775	3,276	185													
DIAGNÓSTICO	NÚMERO	0	0	0	0	1	100													
MUESTRAS	NÚMERO	0	0	0	0	1	100													
CAPACITACIÓN	NÚMERO	1	0	0	1	1	100	1,250.00	0.00	0.00	0.00	1,250.00	1,250.00	1,250.00	0.00	0.00	1,250.00			100
CURSOS A TÉCNICOS	NÚMERO	1	0	0	1	1	100													
DIVULGACIÓN	NÚMERO	100	0	0	100	100	100	3,000.00	0.00	0.00	0.00	3,000.00	2,111.20	2,111.20	0.00	-888.80	2,111.20			70
POSTERS	NÚMERO	100	0	0	100	100	100													
SUPERVISIÓN	NÚMERO	1	0	0	1	0	0	39,308.00	0.00	0.00	0.00	39,308.00	39,308.00	39,308.00	0.00	0.00	39,308.00			100
SUPERVISIÓN DGSV	NÚMERO	1	0	0	1	0	0													
SUPERVISIÓN POR LA DELEGACIÓN ESTATAL	NÚMERO	1	0	0	1	0	0													
SUPERVISIÓN POR OASV	NÚMERO	12	1	1	12	12	100													
EVALUACIÓN	NÚMERO	1	1	1	1	1	100													
EVALUACIÓN POR LA DELEGACIÓN ESTATAL	NÚMERO	1	1	1	1	1	100													
								176,169.00	2,871.23	2,871.23	0.00	176,169.00	182,646.31	182,646.31	0.00	6,477.31	182,646.31			104

PRESENTA

El gerente del Comité Estatal

VALIDA

Jefatura del Programa de Sanidad

VALIDA

Representante de Gobierno del Estado

Este Programa es público, ajeno a cualquier partido político. Queda prohibido el uso para fines distintos a los establecidos en el Programa.

SUBCOMPONENTE DE SANIDAD VEGETAL DEL PROGRAMA DE PREVENCIÓN Y MANEJO DE RIESGOS 2013

INFORME FÍSICO Y FINANCIERO

ESTADO: SONORA

PROYECTO FITOSANITARIO: VIGILANCIA EPIDEMIOLÓGICA FITOSANITARIA (VEF)

INFORME CORRESPONDIENTE AL MES DE DICIEMBRE DE 2013

PALOMILLA DEL TOMATE

Actividad	Unidad de medida	Físico						Financiero												
		Programado anual	En el mes		Al mes		Programado anual	Ejercido en el mes			Programado al mes	Ejercido al mes				% de avance acumulado				
			Programado	Realizado	Programado	Realizado		% de avance	Total	Federal		Estatal	Total	Federal	Estatal		Transferido	Autorizado		
ÁREA DE EXPLORACIÓN SUPERFICIE PROGRAMADA	HECTÁREAS	630.00	80.00	80.00	630.00	665.00	105.56													
RUTAS DE TRAMPEO	NÚMERO	3	0	0	3	3	100	152,980.00	0.00	0.00	0.00	152,980.00	151,278.81	151,278.81	0.00	-1,701.39	151,278.81			89
TRAMPAS INSTALADAS	NÚMERO	90	0	0	90	117	130													
REVISIONES PROGRAMADAS	NÚMERO	3,055	315	415	3,055	3,082	101													
DIAGNÓSTICO MUESTRAS	NÚMERO	0	0	0	0	0	0													
CAPACITACIÓN CURSOS A TÉCNICOS	NÚMERO	1	0	0	1	1	100	1,250.00	0.00	0.00	0.00	1,250.00	1,250.00	1,250.00	0.00	0.00	1,250.00			100
DIVULGACIÓN POSTERS	NÚMERO	100	0	0	100	100	100	3,000.00	0.00	0.00	0.00	3,000.00	2,111.20	2,111.20	0.00	-888.80	2,111.20			70
SUPERVISIÓN SUPERVISIÓN DGSV	NÚMERO	1	0	0	1	0	0	23,034.00	0.00	0.00	0.00	23,034.00	21,699.00	21,699.00	0.00	-1,335.00	21,699.00			94
SUPERVISIÓN POR LA DELEGACIÓN ESTATAL	NÚMERO	1	0	0	1	0	0													
SUPERVISIÓN POR OASV	NÚMERO	10	1	1	10	10	100													
EVALUACIÓN EVALUACIÓN POR LA DELEGACIÓN ESTATAL	NÚMERO	1	1	1	1	1	100													
								180,264.00	0.00	0.00	0.00	180,264.00	176,338.81	176,338.81	0.00	-3,925.19	176,338.81			98

PRESENTA

El gerente del Comité Estatal

VALIDA

Jefatura del Programa de Sanidad

VALIDA

Representante de Gobierno del Estado

Este Programa es público, ajeno a cualquier partido político. Queda prohibido el uso para fines distintos a los establecidos en el Programa.

SUBCOMPONENTE DE SANIDAD VEGETAL DEL PROGRAMA DE PREVENCIÓN Y MANEJO DE RIESGOS 2013

INFORME FÍSICO Y FINANCIERO

ESTADO: SONORA

PROYECTO FITOSANITARIO: VIGILANCIA EPIDEMIOLÓGICA FITOSANITARIA (VEF)

INFORME CORRESPONDIENTE AL MES DE DICIEMBRE DE 2013

COCHINILLA ROSADA

Actividad	Unidad de medida	Físico							Financiero												
		Programado anual	En el mes		Al mes			Programado anual	Ejercido en el mes			Programado al mes	Ejercido al mes					% de avance acumulado			
			Programado	Realizado	Programado	Realizado	% de avance		Total	Federal	Estatad		Total	Federal	Estatad	Transferido	Autorizado				
ÁREA DE EXPLORACIÓN																					
SUPERFICIE PROGRAMADA	HECTÁREAS	1,976.00	103.00	128.00	1,976.00	2,069.20	104.72														
RUTAS DE VIGILANCIA																					
RUTAS ESTABLECIDAS	NÚMERO	7	0	0	7	7	100														
PUNTOS DE VIGILANCIA ESTABLECIDOS	NÚMERO	70	0	0	70	70	100														
REVISIONES PROGRAMADAS DE PUNTOS	NÚMERO	3,345	235	240	3,345	3,287	98														
RUTAS DE TRAMPEO								1,207,434.00	185,204.63	185,204.63	0.00	1,207,434.00	1,217,425.62	1,217,425.62	0.00	9,991.62	1,217,425.62				101
RUTAS ESTABLECIDAS	NÚMERO	9	0	0	9	9	100														
TRAMPAS INSTALADAS	NÚMERO	280	0	0	280	280	100														
REVISIONES PROGRAMADAS	NÚMERO	13,197	991	938	13,197	12,980	98														
DIAGNÓSTICO																					
MUESTRAS	NÚMERO	0	0	0	0	1	100														
CAPACITACIÓN								68,750.00	0.00	0.00	0.00	68,750.00	176,005.16	176,005.16	0.00	109,255.16	176,005.16				264
CURSOS A TÉCNICOS	NÚMERO	2	0	0	2	3	150														
PLÁTICAS A PRODUCTORES	NÚMERO	0	0	0	0	0	0														
DIVULGACIÓN								3,000.00	0.00	0.00	0.00	3,000.00	2,111.20	2,111.20	0.00	-888.80	2,111.20				70
POSTERS	NÚMERO	100	0	0	100	100	100														
SUPERVISIÓN								129,244.00	29,115.79	29,115.79	0.00	129,244.00	129,908.71	129,908.71	0.00	664.71	129,908.71				101
SUPERVISIÓN DGSV	NÚMERO	1	0	0	1	0	0														
SUPERVISIÓN POR LA DELEGACIÓN ESTATAL	NÚMERO	1	0	0	1	0	0														
SUPERVISIÓN POR OASV	NÚMERO	12	1	1	12	12	100														
EVALUACIÓN																					
EVALUACIÓN POR LA DELEGACIÓN ESTATAL	NÚMERO	1	1	1	1	1	100														
		1,406,428.00	214,320.42	214,320.42				0.00	1,406,428.00	1,525,450.69	1,525,450.69	0.00	119,022.69	1,525,450.69							108

PRESENTA

El gerente del Comité Estatal

VALIDA

Jefatura del Programa de Sanidad

VALIDA

Representante de Gobierno del Estado

Este Programa es público, ajeno a cualquier partido político. Queda prohibido el uso para fines distintos a los establecidos en el Programa.

SUBCOMPONENTE DE SANIDAD VEGETAL DEL PROGRAMA DE PREVENCIÓN Y MANEJO DE RIESGOS 2013

INFORME FÍSICO Y FINANCIERO

ESTADO: SONORA

PROYECTO FITOSANITARIO: VIGILANCIA EPIDEMIOLÓGICA FITOSANITARIA (VEF)

INFORME CORRESPONDIENTE AL MES DE DICIEMBRE DE 2013

CARBÓN PARCIAL DEL TRIGO

Actividad	Unidad de medida	Físico						Financiero													
		Programado anual	En el mes		Al mes		% de avance	Programado anual	Ejercido en el mes			Programado al mes	Ejercido al mes					% de avance acumulado			
			Programado	Realizado	Programado	Realizado			Total	Federal	Estatal		Total	Federal	Estatal	Transferido	Autorizado				
MUESTREO																					
SUPERFICIE MUESTREADA	HECTÁREAS	2,143.00	0.00	0.00	2,143.00	2,362.33	110.23	4,200.00	0.00	0.00	0.00	4,200.00	3,596.13	3,596.13	0.00	-803.87	3,596.13				86
CENTROS DE ACOPIO MUESTREADOS	NÚMERO	2	0	0	2	2	100														
DIAGNÓSTICO MUESTRAS	NÚMERO	103	0	0	103	103	100	53,100.00	0.00	0.00	0.00	53,100.00	43,085.00	43,085.00	0.00	-10,015.00	43,085.00				81
CAPACITACIÓN CURSOS A TÉCNICOS	NÚMERO	1	0	0	1	1	100	1,250.00	0.00	0.00	0.00	1,250.00	1,250.00	1,250.00	0.00	0.00	1,250.00				100
PLÁTICAS A PRODUCTORES	NÚMERO	0	0	0	0	0	0														
DIVULGACIÓN POSTERS	NÚMERO	100	0	0	100	100	100	3,000.00	0.00	0.00	0.00	3,000.00	2,111.20	2,111.20	0.00	-888.80	2,111.20				70
SUPERVISIÓN SUPERVISIÓN DGSV	NÚMERO	1	0	0	1	0	0														
SUPERVISIÓN POR LA DELEGACIÓN ESTATAL	NÚMERO	1	0	0	1	0	0														
SUPERVISIÓN POR OASV	NÚMERO	1	0	0	1	1	100														
EVALUACIÓN EVALUACIÓN POR LA DELEGACIÓN ESTATAL	NÚMERO	1	1	1	1	1	100														
								61,550.00	0.00	0.00	0.00	61,550.00	50,042.33	50,042.33	0.00	-11,507.67	50,042.33				81

PRESENTA

El gerente del Comité Estatal

VALIDA

Jefatura del Programa de Sanidad

VALIDA

Representante de Gobierno del Estado

Este Programa es público, ajeno a cualquier partido político. Queda prohibido el uso para fines distintos a los establecidos en el Programa.

SUBCOMPONENTE DE SANIDAD VEGETAL DEL PROGRAMA DE PREVENCIÓN Y MANEJO DE RIESGOS 2013

INFORME FÍSICO Y FINANCIERO

ESTADO: SONORA

PROYECTO FITOSANITARIO: VIGILANCIA EPIDEMIOLÓGICA FITOSANITARIA (VEF)

INFORME CORRESPONDIENTE AL MES DE DICIEMBRE DE 2013

PLAGAS REGLAMENTADAS DE LOS CITRICOS

Actividad	Unidad de medida	Físico						Financiero										
		Programado anual	En el mes		Al mes			Programado anual	Ejercido en el mes			Programado al mes	Ejercido al mes					% de avance acumulado
			Programado	Realizado	Programado	Realizado	% de avance		Total	Federal	Estatal		Total	Federal	Estatal	Transferido	Autorizado	
ÁREA DE EXPLORACIÓN SUPERFICIE PROGRAMADA	HECTÁREAS	1,550.00	60.00	90.00	1,550.00	1,700.00	109.68	226,562.00	19,009.65	19,009.65	0.00	226,562.00	209,315.23	209,315.23	0.00	-17,246.77	209,315.23	92
PARCELA CENTINELA	NÚMERO	4	0	0	4	4	100											
REVISIONES PROGRAMADAS	NÚMERO	199	12	9	199	191	96											
RUTAS DE VIGILANCIA	NÚMERO	4	0	0	4	4	100											
RUTAS ESTABLECIDAS	NÚMERO	40	0	0	40	40	100											
PUNTOS DE VIGILANCIA ESTABLECIDOS	NÚMERO	1,991	165	105	1,991	1,907	96											
REVISIONES PROGRAMADAS DE PUNTOS	NÚMERO																	
RUTAS DE TRAMPEO	NÚMERO	4	0	0	4	4	100	53,868.00	0.00	0.00	0.00	53,868.00	53,868.00	53,868.00	0.00	0.00	53,868.00	100
RUTAS ESTABLECIDAS	NÚMERO	8	0	0	8	8	100											
TRAMPAS INSTALADAS	NÚMERO	396	26	20	396	382	96											
REVISIONES PROGRAMADAS	NÚMERO																	
DIAGNÓSTICO	NÚMERO	0	0	0	0	0	0											
MUESTRAS	NÚMERO	2	0	0	2	2	100	14,000.00	0.00	0.00	0.00	14,000.00	14,000.00	14,000.00	0.00	0.00	14,000.00	100
CAPACITACIÓN	NÚMERO	100	0	0	100	100	100	4,500.00	0.00	0.00	0.00	4,500.00	2,111.20	2,111.20	0.00	-2,388.80	2,111.20	47
CURSOS A TÉCNICOS	NÚMERO	1	0	0	1	1	100	43,293.00	0.00	0.00	0.00	43,293.00	42,701.00	42,701.00	0.00	-592.00	42,701.00	99
POSTERS	NÚMERO	1	0	0	1	0	0											
SUPERVISIÓN	NÚMERO	1	0	0	1	0	0											
SUPERVISIÓN DGSV	NÚMERO	12	1	1	12	12	100											
SUPERVISIÓN POR LA DELEGACIÓN ESTATAL	NÚMERO	1	1	1	1	1	100											
SUPERVISIÓN POR OASV	NÚMERO																	
EVALUACIÓN	NÚMERO																	
EVALUACIÓN POR LA DELEGACIÓN ESTATAL	NÚMERO																	
								342,223.00	19,009.65	19,009.65	0.00	342,223.00	321,995.43	321,995.43	0.00	-20,227.57	321,995.43	94

PRESENTA

El gerente del Comité Estatal

VALIDA

Jefatura del Programa de Sanidad

VALIDA

Representante de Gobierno del Estado

Este Programa es público, ajeno a cualquier partido político. Queda prohibido el uso para fines distintos a los establecidos en el Programa.

SUBCOMPONENTE DE SANIDAD VEGETAL DEL PROGRAMA DE PREVENCIÓN Y MANEJO DE RIESGOS 2013

INFORME FÍSICO Y FINANCIERO

ESTADO: SONORA

PROYECTO FITOSANITARIO: VIGILANCIA EPIDEMIOLOGICA FITOSANITARIA (VEF)

INFORME CORRESPONDIENTE AL MES DE DICIEMBRE DE 2013

GASTO ADMINISTRATIVO

Actividad	Unidad de medida	Físico							Financiero											
		Programado anual	En el mes		Al mes			Programado anual	Ejercido en el mes			Programado al mes	Ejercido al mes				% de avance acumulado			
			Programado	Realizado	Programado	Realizado	% de avance		Total	Federal	Estatal		Total	Federal	Estatal	Transferido		Autorizado		
ADMINISTRACIÓN																				
RECURSO HUMANO	PESOS	0	0	0	0	0	0	113,750.00	8,750.00	8,750.00	0.00	113,750.00	113,750.00	113,750.00	0.00	0.00	113,750.00	100		
								113,750.00	8,750.00	8,750.00	0.00	113,750.00	113,750.00	113,750.00	0.00	0.00	113,750.00	100		
								3,723,089.00	307,928.69	307,928.69	0.00	3,723,089.00	3,723,089.00	3,723,089.00	0.00	0.00	3,723,089.00	100		

PRESENTA

El gerente del Comité Estatal

VALIDA

Jefatura del Programa de Sanidad

VALIDA

Representante de Gobierno del Estado

Este Programa es público, ajeno a cualquier partido político. Queda prohibido el uso para fines distintos a los establecidos en el Programa.

SUBCOMPONENTE DE SANIDAD VEGETAL DEL PROGRAMA DE PREVENCIÓN Y MANEJO DE RIESGOS 2013

INFORME FÍSICO Y FINANCIERO

ESTADO: SONORA

PROYECTO FITOSANITARIO: CAMPAÑA NACIONAL CONTRA MOSCAS DE LA FRUTA

INFORME CORRESPONDIENTE AL MES DE DICIEMBRE DE 2013

Actividad	Unidad de medida	Físico						Financiero													
		Programado anual	En el mes		Al mes		% de avance	Programado anual	Ejercido en el mes			Programado al mes	Ejercido al mes					% de avance acumulado			
			Programado	Realizado	Programado	Realizado			Total	Federal	Estatal		Total	Federal	Estatal	Transferido	Autorizado				
TRAMPEO																					
TRAMPAS INSTALADAS	NÚMERO	1,901	1,785	1,785	1,901	1,901	100	4,165,704.00	406,563.66	381,464.98	25,098.88	4,165,704.00	4,416,139.45	3,933,493.35	482,846.10	250,435.45	4,416,139.45				106
TRAMPAS REVISADAS	NÚMERO	96,320	7,093	7,061	96,320	94,842	98														
MUESTREO DE FRUTOS								123,399.00	10,147.73	1,788.37	8,359.36	123,399.00	111,655.02	23,852.12	87,802.90	-11,743.98	111,655.02				80
FRUTA MUESTREADA	KILOGRAMOS	1,658.00	128.00	128.50	1,658.00	1,663.22	100.31														
MUESTRAS	NÚMERO	2,573	197	201	2,573	2,588	101														
SITIOS MUESTREADOS	NÚMERO	2,573	197	201	2,573	2,573	100														
DIAGNÓSTICO																					
RESULTADO DE IDENTIFICACIÓN	NÚMERO	0	0	3	0	51	100														
ESPECIMENES IDENTIFICADOS	NÚMERO	0	0	4	0	52	100														
PLAN DE EMERGENCIA								150,000.00	0.00	0.00	0.00	150,000.00	1,970.00	1,970.00	0.00	-148,030.00	1,970.00				1
BROTOS ATENDIDOS	NÚMERO	0	0	0	0	0	0														
DETECCIONES ATENDIDAS	NÚMERO	0	0	0	0	1	100														
CAPACITACIÓN								117,500.00	0.00	0.00	0.00	117,500.00	44,447.65	44,447.65	0.00	-73,052.35	44,447.65				38
CURSOS A TÉCNICOS	NÚMERO	2	0	0	2	2	100														
SEGUIMIENTO								267,841.00	17,423.00	17,423.00	0.00	267,841.00	250,821.97	250,498.97	323.00	-17,019.03	250,821.97				94
CONTRÓLES DE CALIDAD	NÚMERO	44	4	4	44	46	105														
SUPERVISIONES REALIZADAS	NÚMERO	12	1	1	12	12	100														
ADMINISTRACIÓN								206,274.00	15,397.29	15,200.29	197.00	206,274.00	205,683.91	183,886.91	11,697.00	-590.09	205,683.91				100
INFORMES TÉCNICOS	NÚMERO	12	1	1	12	12	100														
INFORMES FINANCIEROS	NÚMERO	12	1	1	12	12	100														
								5,030,718.00	449,531.88	415,876.64	33,655.04	5,030,718.00	5,030,718.00	4,448,249.00	582,469.00	0.00	5,030,718.00				100

PRESENTA

El gerente del Comité Estatal

VALIDA

Jefatura del Programa de Sanidad

VALIDA

Representante de Gobierno del Estado

Este Programa es público, ajeno a cualquier partido político. Queda prohibido el uso para fines distintos a los establecidos en el Programa.

SUBCOMPONENTE DE SANIDAD VEGETAL DEL PROGRAMA DE PREVENCIÓN Y MANEJO DE RIESGOS 2013

INFORME FÍSICO Y FINANCIERO

ESTADO: SONORA

PROYECTO FITOSANITARIO: TRAMPEO PREVENTIVO CONTRA MOSCAS EXÓTICAS DE LA FRUTA

INFORME CORRESPONDIENTE AL MES DE DICIEMBRE DE 2013

Actividad	Unidad de medida	Físico						Financiero														
		Programado anual	En el mes		Al mes			Programado anual	Ejercido en el mes			Programado al mes	Ejercido al mes					% de avance acumulado				
			Programado	Realizado	Programado	Realizado	% de avance		Total	Federal	Estatad		Total	Federal	Estatad	Transferido	Autorizado					
TRAMPEO																						
TRAMPAS INSTALADAS	NÚMERO	865	745	745	865	865	100	736,703.00	59,594.55	59,594.55	0.00	736,703.00	763,953.00	763,953.00	0.00	27,250.00	763,953.00					104
TRAMPAS REVISADAS	NÚMERO	20,038	1,471	1,466	20,038	19,580	98															
CAPACITACIÓN																						
CURSOS A TÉCNICOS	NÚMERO	1	0	0	1	1	100	27,250.00	0.00	0.00	0.00	27,250.00	0.00	0.00	0.00	-27,250.00	0.00					0
SEGUIMIENTO																						
CONTROLES DE CALIDAD	NÚMERO	0	0	0	0	0	0															
SUPERVISIONES REALIZADAS	NÚMERO	12	1	1	12	12	100															
ADMINISTRACIÓN																						
INFORMES TÉCNICOS	NÚMERO	12	1	1	12	12	100	46,333.00	3,147.65	3,147.65	0.00	46,333.00	46,333.00	46,333.00	0.00	0.00	46,333.00					100
INFORMES FINANCIEROS	NÚMERO	12	1	1	12	12	100															
								810,286.00	62,742.20	62,742.20	0.00	810,286.00	810,286.00	810,286.00	0.00	0.00	810,286.00					100

PRESENTA

El gerente del Comité Estatal

VALIDA

Jefatura del Programa de Sanidad

VALIDA

Representante de Gobierno del Estado

Este Programa es público, ajeno a cualquier partido político. Queda prohibido el uso para fines distintos a los establecidos en el Programa.

SUBCOMPONENTE DE SANIDAD VEGETAL DEL PROGRAMA DE PREVENCIÓN Y MANEJO DE RIESGOS 2013

INFORME FÍSICO Y FINANCIERO

ESTADO: SONORA

PROYECTO FITOSANITARIO: CAMPAÑA CONTRA MOSCA DEL OLIVO

INFORME CORRESPONDIENTE AL MES DE DICIEMBRE DE 2013

Actividad	Unidad de medida	Físico							Financiero										
		Programado anual	En el mes		Al mes			Programado anual	Ejercido en el mes			Programado al mes	Ejercido al mes					% de avance acumulado	
			Programado	Realizado	Programado	Realizado	% de avance		Total	Federal	Estatal		Total	Federal	Estatal	Transferido	Autorizado		
TRAMPEO																			
TRAMPAS INSTALADAS	NÚMERO	500	500	500	500	500	100	530,651.00	78,680.98	0.00	78,680.98	530,651.00	538,459.02	0.00	538,459.02	7,808.02	538,459.02	101	
TRAMPAS REVISADAS	NÚMERO	26,000	2,000	2,000	26,000	25,547	98												
MUESTREO DE FRUTOS																			
FRUTA MUESTREADA	KILOGRAMOS	60.00	10.00	10.00	60.00	62.40	104.00												
MUESTRAS	NÚMERO	150	25	25	150	158	104												
SITIOS MUESTREADOS	NÚMERO	150	25	24	150	150	100												
CONTROL CULTURAL																			
FRUTA DESTRUIDA	KILOGRAMOS	15,000.00	2,800.00	2,810.00	15,000.00	15,040.00	100.27	137,320.00	5,885.80	0.00	5,885.80	137,320.00	131,195.26	0.00	131,195.26	-6,124.74	131,195.26	96	
CONTROL QUÍMICO																			
SUPERFICIE CONTROLADA	HECTÁREAS	8,800.00	400.00	823.00	8,800.00	10,203.50	115.95	498,293.00	48,235.71	0.00	48,235.71	498,293.00	502,317.16	0.00	502,317.16	4,024.16	502,317.16	101	
CAPACITACIÓN																			
CURSOS A TÉCNICOS	NÚMERO	1	0	0	1	1	100	7,500.00	0.00	0.00	0.00	7,500.00	0.00	0.00	0.00	-7,500.00	0.00	0	
ADMINISTRACIÓN																			
INFORMES TÉCNICOS	NÚMERO	12	1	1	12	12	100	51,090.00	7,723.01	0.00	7,723.01	51,090.00	51,862.56	0.00	51,862.56	772.56	51,862.56	102	
INFORMES FINANCIEROS	NÚMERO	12	1	1	12	12	100												
SEGUIMIENTO																			
CONTROLES DE CALIDAD	NÚMERO	8	0	2	8	8	100	86,502.00	7,674.00	0.00	7,674.00	88,502.00	87,522.00	0.00	87,522.00	1,020.00	87,522.00	101	
SUPERVISIONES REALIZADAS	NÚMERO	12	1	1	12	12	100												
								1,311,366.00	148,179.30	0.00	148,179.30	1,311,366.00	1,311,366.00	0.00	1,311,366.00	0.00	1,311,366.00	100	

PRESENTA

El gerente del Comité Estatal

VALIDA

Jefatura del Programa de Sanidad

VALIDA

Representante de Gobierno del Estado

Este Programa es público, ajeno a cualquier partido político. Queda prohibido el uso para fines distintos a los establecidos en el Programa.

SUBCOMPONENTE DE SANIDAD VEGETAL DEL PROGRAMA DE PREVENCIÓN Y MANEJO DE RIESGOS 2013

INFORME FÍSICO Y FINANCIERO

ESTADO: SONORA

PROYECTO FITOSANITARIO: CAMPAÑA CONTRA PLAGAS REGLAMENTADAS DEL ALGODONERO

INFORME CORRESPONDIENTE AL MES DE DICIEMBRE DE 2013

Actividad	Unidad de medida	Físico						Financiero												
		Programado anual	En el mes		Al mes			Programado anual	Ejercido en el mes			Programado al mes	Ejercido al mes							
			Programado	Realizado	Programado	Realizado	% de avance		Total	Federal	Estatal		Total	Federal	Estatal	Transferido	Autorizado	% de avance acumulado		
EXPLORACIÓN																				
SUPERFICIE EXPLORADA	HECTÁREAS	3,800.00	0.00	0.00	3,800.00	3,514.80	90.12	17,820.00	0.00	0.00	0.00	17,820.00	13,555.03	13,555.03	0.00	-4,284.97	13,555.03			76
PREDIOS EXPLORADOS	NÚMERO	326	0	0	326	264	81													
TRAMPEO								1,917,873.00	164,785.82	164,785.82	0.00	1,917,873.00	1,938,551.58	1,930,527.58	8,024.00	20,878.58	1,938,551.58			101
SUPERFICIE TRAMPEADA	HECTÁREAS	3,800.00	0.00	0.00	3,800.00	3,514.80	90.12													
TRAMPAS COLOCADAS	NÚMERO	728	0	0	728	762	105													
TRAMPAS REVISADAS	NÚMERO	21,445	986	1,008	21,445	21,579	101													
MUESTREO								7,480.00	0.00	0.00	0.00	7,480.00	5,768.30	5,768.30	0.00	-1,711.70	5,768.30			77
SUPERFICIE MUESTREADA	HECTÁREAS	380.00	0.00	0.00	380.00	80.40	21.18													
PREDIOS MUESTREADOS	NÚMERO	25	0	0	25	28	112													
CONTROL ETOLÓGICO								8,800.00	0.00	0.00	0.00	8,800.00	2,602.33	2,602.33	0.00	-6,197.67	2,602.33			30
SUPERFICIE CONTROLADA	HECTÁREAS	100.00	0.00	0.00	100.00	10.20	10.20													
PREDIOS TRATADOS	NÚMERO	10	0	0	10	5	50													
CONTROL CULTURAL								18,370.00	4,950.00	4,950.00	0.00	18,370.00	16,845.00	16,845.00	0.00	-1,525.00	16,845.00			92
SUPERFICIE SUP. FECHAS DE SIEMBRA	HECTÁREAS	3,800.00	0.00	0.00	3,800.00	3,514.80	90.12													
SUPERFICIE SUP. DESTRUCCIÓN DE SOCAS	HECTÁREAS	3,800.00	2,160.00	1,003.80	3,800.00	1,414.90	38.28													
CAPACITACIÓN								20,653.00	0.00	0.00	0.00	20,653.00	20,730.36	20,730.36	0.00	77.36	20,730.36			100
CURSOS A TÉCNICOS	NÚMERO	3	0	0	3	3	100													
SICAFI																				
INFORMES TÉCNICOS	NÚMERO	12	1	1	12	12	100													
INFORMES FINANCIEROS	NÚMERO	12	1	1	12	12	100													
EVALUACIÓN																				
EVALUACIÓN	NÚMERO	1	1	1	1	1	100													
SUPERVISIÓN								159,510.00	6,035.36	6,035.36	0.00	159,510.00	152,453.40	152,453.40	0.00	-7,056.60	152,453.40			96
SUPERVISIÓN	NÚMERO	12	1	1	12	12	100													
								2,160,606.00	176,771.18	176,771.18	0.00	2,160,606.00	2,142,482.00	2,142,482.00	8,024.00	0.00	2,160,606.00			100

PRESENTA

El gerente del Comité Estatal

VALIDA

Jefatura del Programa de Sanidad

VALIDA

Representante de Gobierno del Estado

SICAFI: 06/01/2014
Hora: 05:41:35 p.m.



Este Programa es público, ajeno a cualquier partido político. Queda prohibido el uso para fines distintos a los establecidos en el Programa.

SUBCOMPONENTE DE SANIDAD VEGETAL DEL PROGRAMA DE PREVENCIÓN Y MANEJO DE RIESGOS 2013

INFORME FÍSICO Y FINANCIERO

ESTADO: SONORA

PROYECTO FITOSANITARIO: CAMPAÑA CONTRA MALEZAS REGLAMENTADAS

INFORME CORRESPONDIENTE AL MES DE DICIEMBRE DE 2013

Actividad	Unidad de medida	Físico							Financiero								% de avance acumulado		
		Programado anual	En el mes		Al mes			Programado anual	Ejercido en el mes			Programado al mes	Ejercido al mes						
			Programado	Realizado	Programado	Realizado	% de avance		Total	Federal	Estatal		Total	Federal	Estatal	Transferido		Autorizado	
EXPLORACIÓN	HECTÁREAS	15,070.00	1,223.00	1,254.62	15,070.00	15,554.10	103.21	420,512.00	39,095.51	28,756.09	10,339.42	420,512.00	418,973.41	228,218.29	190,757.12	-1,538.59	418,973.41	100	
SUPERFICIE EXPLORADA	HECTÁREAS																		
PREDIOS EXPLORADOS	NÚMERO	3,146	267	254	3,146	3,258	103												
MUESTREO								1,300,015.00	178,470.10	145,000.43	33,469.67	1,300,015.00	1,300,858.50	974,016.71	328,841.79	843.50	1,300,858.50	100	
SUPERFICIE MUESTREADA	HECTÁREAS	58,009.28	5,482.44	5,762.46	58,009.28	58,359.92	104.20												
PREDIOS MUESTREADOS	NÚMERO	3,311	308	319	3,311	3,404	103												
DIAGNÓSTICO								340.00	0.00	0.00	0.00	340.00	0.00	0.00	0.00	-340.00	0.00	0	
MUESTRAS	NÚMERO	2	0	0	2	0	0												
CONTROL DE FOCOS DE INFESTACIÓN								12,045.00	0.00	0.00	0.00	12,045.00	6,379.27	5,942.47	436.80	-5,665.73	6,379.27	53	
FOCOS DE INFESTACIÓN CONTROLADOS	NÚMERO	317	0	0	317	336	106												
CAPACITACIÓN								54,000.00	0.00	0.00	0.00	54,000.00	61,364.31	58,443.50	2,920.81	7,364.31	61,364.31	114	
CURSOS A TÉCNICOS	NÚMERO	1	0	0	1	2	200												
PLÁTICAS A PRODUCTORES	NÚMERO	23	7	5	23	23	100												
DIVULGACIÓN								6,000.00	0.00	0.00	0.00	6,000.00	4,477.60	4,477.60	0.00	-1,522.40	4,477.60	75	
IMPRESOS	NÚMERO	1,000	0	0	1,000	1,000	100												
SICAFI																			
INFORMES TÉCNICOS	NÚMERO	12	1	1	12	12	100												
INFORMES FINANCIEROS	NÚMERO	12	1	1	12	12	100												
SUPERVISIÓN								68,272.00	5,708.27	3,003.79	2,702.48	68,272.00	69,130.91	66,428.43	2,702.48	858.91	69,130.91	101	
SUPERVISIÓN	NÚMERO	12	1	1	12	12	100												
EVALUACIÓN																			
EVALUACIÓN	NÚMERO	1	1	1	1	1	100												
								1,861,184.00	223,271.88	176,760.31	46,511.57	1,861,184.00	1,861,184.00	1,337,825.00	523,659.00	0.00	1,861,184.00	100	

PRESENTA

El gerente del Comité Estatal

VALIDA

Jefatura del Programa de Sanidad

VALIDA

Representante de Gobierno del Estado

SICAFI: 06/01/2014
Hora: 05:39:31 p.m.

SAGARPA  SENASICA 

Este Programa es público, ajeno a cualquier partido político. Queda prohibido el uso para fines distintos a los establecidos en el Programa.

SUBCOMPONENTE DE SANIDAD VEGETAL DEL PROGRAMA DE PREVENCIÓN Y MANEJO DE RIESGOS 2013

INFORME FÍSICO Y FINANCIERO

ESTADO: SONORA

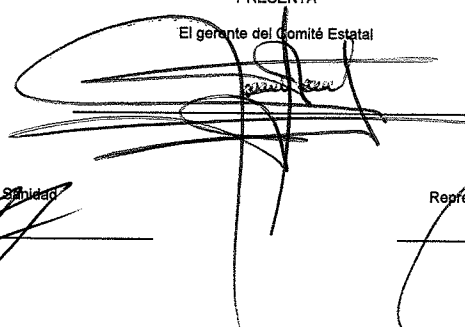
PROYECTO FITOSANITARIO: MANEJO FITOSANITARIO DEL TRIGO

INFORME CORRESPONDIENTE AL MES DE DICIEMBRE DE 2013

Actividad	Unidad de medida	Físico						Financiero										
		Programado anual	En el mes		Al mes		% de avance	Programado anual	Ejercido en el mes			Programado al mes	Ejercido al mes				% de avance acumulado	
			Programado	Realizado	Programado	Realizado			Total	Federal	Estatal		Total	Federal	Estatal	Transferido		Autorizado
MUESTREO	HECTÁREAS	409,374.00	31,600.00	28,687.38	409,374.00	418,042.70	102.12	504,382.00	129,303.67	0.00	129,303.67	504,382.00	499,473.16	0.00	499,473.16	-4,908.84	499,473.16	99
SITIOS MUESTREADOS	NÚMERO	4,402	416	388	4,402	4,530	103											
CONTROL LEGAL	NÚMERO	276	30	30	276	276	101	5,390.00	472.80	0.00	472.80	5,390.00	13,357.41	0.00	13,357.41	7,967.41	13,357.41	248
SITIOS CONTROLADOS	NÚMERO																	
CAPACITACIÓN	NÚMERO	1	0	1	1	1	100	1,250.00	0.00	0.00	0.00	1,250.00	0.00	0.00	0.00	-1,250.00	0.00	0
CURSOS A TÉCNICOS	NÚMERO	0	0	0	0	0	0											
PLÁTICAS A PRODUCTORES	NÚMERO	0	0	0	0	0	0											
DIVULGACIÓN	NÚMERO	0	0	0	0	0	0											
SPOTS	NÚMERO	0	0	0	0	0	0											
SICAFI	NÚMERO	12	1	1	12	12	100											
INFORMES TÉCNICOS	NÚMERO	12	1	1	12	12	100											
INFORMES FINANCIEROS	NÚMERO	1	1	1	1	1	100											
EVALUACIÓN	NÚMERO	1	1	1	1	1	100											
SUPERVISIÓN	NÚMERO	12	1	1	12	12	100	130,643.00	20,904.00	0.00	20,904.00	130,643.00	128,834.43	0.00	128,834.43	-1,808.57	128,834.43	99
								641,666.00	160,680.47	0.00	160,680.47	641,666.00	641,666.00	0.00	641,666.00	0.00	641,666.00	100

PRESENTA

El gerente del Comité Estatal




VALIDA

Jefatura del Programa de Sanidad



VALIDA

Representante de Gobierno del Estado



SICAFI: 06/01/2014
Hora: 05:46:06 p.m.



Este Programa es público, ajeno a cualquier partido político. Queda prohibido el uso para fines distintos a los establecidos en el Programa.

SUBCOMPONENTE DE SANIDAD VEGETAL DEL PROGRAMA DE PREVENCIÓN Y MANEJO DE RIESGOS 2013

INFORME FÍSICO Y FINANCIERO

ESTADO: SONORA


PROYECTO FITOSANITARIO: MANEJO FITOSANITARIO DE HORTALIZAS

INFORME CORRESPONDIENTE AL MES DE DICIEMBRE DE 2013

Actividad	Unidad de medida	Fisico						Financiero												
		Programado anual	En el mes		Al mes			Programado anual	Ejercido en el mes			Programado al mes	Ejercido al mes				% de avance acumulado			
			Programado	Realizado	Programado	Realizado	% de avance		Total	Federal	Estatal		Total	Federal	Estatal	Transferido		Autorizado		
TRAMPEO																				
SUPERFICIE TRAMPEADA	HECTÁREAS	4,015.00	0.00	0.00	4,015.00	4,441.14	110.81	1,277,783.00	64,553.09	0.00	64,553.09	1,277,783.00	1,239,022.24	0.00	1,239,022.24	-38,740.76	1,239,022.24			97
TRAMPAS COLOCADAS	NÚMERO	396	0	0	396	434	110													
TRAMPAS REVISADAS	NÚMERO	9,513	577	589	9,513	10,785	113													
MUESTREO																				
SUPERFICIE MUESTREADA	HECTÁREAS	187,861.00	15,455.00	14,934.80	187,861.00	182,915.75	102.80	2,012,052.00	186,664.12	0.00	186,664.12	2,012,052.00	1,927,934.27	0.00	1,927,934.27	-84,117.73	1,927,934.27			96
SITIOS MUESTREADOS	NÚMERO	2,867	288	289	2,867	2,822	108													
CONTROL CULTURAL																				
SUPERFICIE CONTROLADA	HECTÁREAS	47,790.00	3,271.00	4,553.14	47,790.00	38,053.46	79.83	153,271.00	7,002.60	0.00	7,002.60	153,271.00	290,463.12	0.00	290,463.12	137,192.12	290,463.12			100
PREDIOS CONTROLADOS	NÚMERO	1,933	173	156	1,933	1,809	94													
CONTROL BIOLÓGICO																				
SUPERFICIE CONTROLADA	HECTÁREAS	131,300.00	15,300.00	15,423.89	131,300.00	132,445.26	100.87	1,355,804.00	148,324.43	0.00	148,324.43	1,355,804.00	1,349,118.19	0.00	1,349,118.19	-6,685.81	1,349,118.19			100
PREDIOS CONTROLADOS	NÚMERO	2,912	350	353	2,912	3,040	104													
CAPACITACIÓN																				
CURSOS A TÉCNICOS	NÚMERO	0	0	0	0	0	0													
PLÁTICAS A PRODUCTORES	NÚMERO	0	0	0	0	0	0													
SICAFI																				
INFORMES TÉCNICOS	NÚMERO	12	1	1	12	12	100													
INFORMES FINANCIEROS	NÚMERO	12	1	1	12	12	100													
EVALUACIÓN																				
EVALUACIÓN	NÚMERO	1	1	1	1	1	100													
SUPERVISIÓN																				
SUPERVISIÓN	NÚMERO	12	1	1	12	12	100	116,801.00	6,657.10	0.00	6,657.10	116,801.00	109,153.18	0.00	109,153.18	-7,647.82	109,153.18			93
		4,915,691.00	413,201.34	0.00	413,201.34	4,915,691.00	100	4,915,691.00	413,201.34	0.00	413,201.34	4,915,691.00	4,915,691.00	0.00	4,915,691.00	0.00	4,915,691.00	0.00	4,915,691.00	100


PRESENTA

El gerente del Comité Estatal



VALIDA

Jefatura del Programa de Sanidad



VALIDA

Representante de Gobierno del Estado



SICAFI: 06/01/2014
Hora: 05:43:21 p.m.



Este Programa es público, ajeno a cualquier partido político. Queda prohibido el uso para fines distintos a los establecidos en el Programa.



SUBCOMPONENTE DE SANIDAD VEGETAL DEL PROGRAMA DE PREVENCIÓN Y MANEJO DE RIESGOS 2013

INFORME FÍSICO Y FINANCIERO

ESTADO: SONORA

PROYECTO FITOSANITARIO: MANEJO FITOSANITARIO DE LA PAPA

INFORME CORRESPONDIENTE AL MES DE DICIEMBRE DE 2013

Actividad	Unidad de medida	Físico						Financiero													
		Programado anual	En el mes		Al mes		% de avance	Programado anual	Ejercido en el mes			Programado al mes	Ejercido al mes				% de avance acumulado				
			Programado	Realizado	Programado	Realizado			Total	Federal	Estatal		Total	Federal	Estatal	Transferido		Autorizado			
TRAMPEO																					
SUPERFICIE TRAMPEADA	HECTÁREAS	15,992.00	1,880.00	1,082.62	15,992.00	19,383.86	121.21	858,709.00	87,992.01	0.00	87,992.01	858,709.00	858,998.69	0.00	858,998.69	289.69	858,998.69				100
TRAMPAS COLOCADAS	NÚMERO	1,104	72	130	1,104	1,581	143														
TRAMPAS REVISADAS	NÚMERO	19,017	1,858	2,132	19,017	20,370	107														
MUESTREO																					
SUPERFICIE MUESTREADA	HECTÁREAS	169,788.00	12,070.00	15,115.43	169,788.00	170,808.96	100.48	1,307,231.00	188,586.12	0.00	188,586.12	1,307,231.00	1,334,844.40	0.00	1,334,844.40	27,613.40	1,334,844.40				102
SITIOS MUESTREADOS	NÚMERO	2,086	139	189	2,086	2,311	110														
DIAGNÓSTICO																					
MUESTRAS	NÚMERO	544	2	6	544	544	100	288,120.00	0.00	0.00	0.00	288,120.00	263,817.18	0.00	263,817.18	-24,302.82	263,817.18				92
CAPACITACIÓN																					
CURSOS A TÉCNICOS	NÚMERO	0	0	0	0	0	0														
PLÁTICAS A PRODUCTORES	NÚMERO	0	0	0	0	0	0														
SICAFI																					
INFORMES TÉCNICOS	NÚMERO	12	1	1	12	12	100														
INFORMES FINANCIEROS	NÚMERO	12	1	1	12	12	100														
EVALUACIÓN																					
EVALUACIÓN	NÚMERO	1	1	1	1	1	100														
SUPERVISIÓN																					
SUPERVISIÓN	NÚMERO	12	1	1	12	12	100	107,725.00	7,605.80	0.00	7,605.80	107,725.00	104,124.73	0.00	104,124.73	-3,600.27	104,124.73				97
								2,561,785.00	284,183.93	0.00	284,183.93	2,561,785.00	2,561,785.00	0.00	2,561,785.00	0.00	2,561,785.00	0.00	2,561,785.00	0.00	100

PRESENTA

El gerente del Comité Estatal

VALIDA

Jefatura del Programa de Sanidad

VALIDA

Representante de Gobierno del Estado

SICAFI: 06/01/2014
Hora: 05:44:08 p.m.



Este Programa es público, ajeno a cualquier partido político. Queda prohibido el uso para fines distintos a los establecidos en el Programa.

SUBCOMPONENTE DE SANIDAD VEGETAL DEL PROGRAMA DE PREVENCIÓN Y MANEJO DE RIESGOS 2013

INFORME FÍSICO Y FINANCIERO

ESTADO: SONORA

PROYECTO FITOSANITARIO: CAMPAÑA CONTRA PIOJO HARINOSO DE LA VID

INFORME CORRESPONDIENTE AL MES DE DICIEMBRE DE 2013

Actividad	Unidad de medida	Físico						Financiero												
		Programado anual	En el mes		Al mes			Programado anual	Ejercido en el mes			Programado al mes	Ejercido al mes					% de avance acumulado		
			Programado	Realizado	Programado	Realizado	% de avance		Total	Federal	Estatal		Total	Federal	Estatal	Transferido	Autorizado			
TRAMPEO																				
SUPERFICIE TRAMPEADA	HECTÁREAS	6,096.00	0.00	0.00	6,096.00	6,104.00	100.13	413,700.00	84,504.46	15,625.60	68,876.86	413,700.00	464,475.41	115,375.80	349,099.61	50,775.41	464,475.41			112
TRAMPAS COLOCADAS	NÚMERO	222	0	0	222	222	100													
TRAMPAS REVISADAS	NÚMERO	3,612	444	464	3,612	3,588	99													
MUESTREO																				
SUPERFICIE MUESTREADA	HECTÁREAS	30,341.00	1,636.00	1,767.30	30,341.00	30,191.90	99.51	1,355,261.00	142,496.38	103,508.00	38,988.38	1,355,261.00	1,305,429.79	737,990.40	567,439.39	-49,831.21	1,305,429.79			96
PREDIOS MUESTREADOS	NÚMERO	3,260	190	210	3,260	3,314	102													
CONTROL BIOLÓGICO																				
SUPERFICIE CONTROLADA	HECTÁREAS	16,146.00	0.00	0.00	16,146.00	16,405.00	101.60	727,155.00	108,757.74	0.00	108,757.74	727,155.00	714,923.80	0.00	714,923.80	-12,231.20	714,923.80			98
PREDIOS CONTROLADOS	NÚMERO	138	0	0	136	173	127													
SICAFI																				
INFORMES TÉCNICOS	NÚMERO	12	1	1	12	12	100													
INFORMES FINANCIEROS	NÚMERO	12	1	1	12	12	100													
EVALUACIÓN																				
EVALUACIÓN	NÚMERO	1	1	1	1	1	100													
SUPERVISIÓN																				
SUPERVISIÓN	NÚMERO	12	1	1	12	12	100	97,207.00	8,157.70	6,551.00	1,606.70	97,207.00	108,494.00	85,163.00	23,331.00	11,287.00	108,494.00			112
		2,693,323.00	341,916.28	128,884.60	216,231.68	2,693,323.00	100	2,693,323.00	341,916.28	128,884.60	216,231.68	2,693,323.00	2,593,323.00	938,529.00	1,654,794.00	0.00	2,693,323.00	100		

PRESENTA

El gerente del Comité Estatal

VALIDA

Jefatura del Programa de Sanidad

VALIDA

Representante de Gobierno del Estado

SICAFI: 06/01/2014
Hora: 05:40:39 p.m.



Este Programa es público, ajeno a cualquier partido político. Queda prohibido el uso para fines distintos a los establecidos en el Programa.

SUBCOMPONENTE DE SANIDAD VEGETAL DEL PROGRAMA DE PREVENCIÓN Y MANEJO DE RIESGOS 2013

INFORME FÍSICO Y FINANCIERO

ESTADO: SONORA

PROYECTO FITOSANITARIO: MANEJO FITOSANITARIO DEL NOGAL

INFORME CORRESPONDIENTE AL MES DE DICIEMBRE DE 2013

Actividad	Unidad de medida	Físico						Financiero								% de avance acumulado			
		Programado anual	En el mes		Al mes		% de avance	Programado anual	Ejercido en el mes			Programado al mes	Ejercido al mes						
			Programado	Realizado	Programado	Realizado			Total	Federal	Estatal		Total	Federal	Estatal		Transferido	Autorizado	
TRAMPEO																			
SUPERFICIE TRAMPEADA	HECTÁREAS	19,942.90	0.00	0.00	19,942.90	28,056.73	140.89	1,857,430.00	68,298.51	0.00	68,298.51	1,857,430.00	1,593,578.85	0.00	1,583,578.85	-63,851.15	1,593,578.85		96
TRAMPAS COLOCADAS	NÚMERO	1,073	0	0	1,073	1,570	146												
TRAMPAS REVISADAS	NÚMERO	38,834	290	772	38,834	41,224	106												
MUESTREO								588,570.00	26,358.12	0.00	26,358.12	588,570.00	659,649.47	0.00	659,649.47	71,079.47	659,649.47		112
SUPERFICIE MUESTREADA	HECTÁREAS	286,123.00	4,215.00	9,068.02	286,123.00	289,530.24	101.19												
SITIOS MUESTREADOS	NÚMERO	1,472	64	83	1,472	1,505	102												
CONTROL BIOLÓGICO																			
SUPERFICIE CONTROLADA	HECTÁREAS	0.00	0.00	0.00	0.00	0.00	0.00												
PREDIOS CONTROLADOS	NÚMERO	0	0	0	0	0	0												
CAPACITACIÓN								10,000.00	0.00	0.00	0.00	10,000.00	7,700.00	0.00	7,700.00	-2,300.00	7,700.00		77
CURSOS A TÉCNICOS	NÚMERO	1	0	0	1	1	100												
PLÁTICAS A PRODUCTORES	NÚMERO	0	0	0	0	0	0												
SICAFI																			
INFORMES TÉCNICOS	NÚMERO	12	1	1	12	12	100												
INFORMES FINANCIEROS	NÚMERO	12	1	1	12	12	100												
EVALUACIÓN																			
EVALUACIÓN	NÚMERO	1	1	1	1	1	100												
SUPERVISIÓN								24,145.00	930.73	0.00	930.73	24,145.00	19,216.68	0.00	19,216.68	-4,928.32	19,216.68		80
SUPERVISIÓN	NÚMERO	12	1	1	12	12	100												
								2,280,145.00	95,587.36	0.00	95,587.36	2,280,145.00	2,280,145.00	0.00	2,280,145.00	0.00	2,280,145.00		100

PRESENTA

El gerente del Comité Estatal

VALIDA

Jefatura del Programa de Sanidad

VALIDA

Representante de Gobierno del Estado

SICAFI: 06/01/2014
Hora: 05:45:01 p.m.



Este Programa es público, ajeno a cualquier partido político. Queda prohibido el uso para fines distintos a los establecidos en el Programa.

SUBCOMPONENTE DE SANIDAD VEGETAL DEL PROGRAMA DE PREVENCIÓN Y MANEJO DE RIESGOS 2013

INFORME FÍSICO Y FINANCIERO

ESTADO: SONORA

PROYECTO FITOSANITARIO: CAMPAÑA CONTRA FALSA CENICILLA DEL CARTAMO

INFORME CORRESPONDIENTE AL MES DE DICIEMBRE DE 2013

Actividad	Unidad de medida	Físico						Financiero												
		Programado anual	En el mes		Al mes		% de avance	Programado anual	Ejercido en el mes			Programado al mes	Ejercido al mes				% de avance acumulado			
			Programado	Realizado	Programado	Realizado			Total	Federal	Estatal		Total	Federal	Estatal	Transferido		Autorizado		
MUESTREO																				
SUPERFICIE MUESTREADA	HECTÁREAS	50,328.00	0.00	0.00	50,328.00	52,906.93	105.12	168,330.00	600.00	0.00	600.00	168,330.00	166,584.45	0.00	166,584.45	-1,745.55	166,584.45			99
PREDIOS MUESTREADOS	NÚMERO	653	0	0	653	675	103													
CONTROL CULTURAL								23,244.00	2,493.78	0.00	2,493.78	23,244.00	24,989.55	0.00	24,989.55	1,745.55	24,989.55			108
SUPERFICIE CONTROLADA	HECTÁREAS	13,500.00	0.00	0.00	13,500.00	13,522.03	100.16													
EVALUACIÓN	NÚMERO	1	1	1	1	1	100													
SICAFI																				
INFORMES TÉCNICOS	NÚMERO	12	1	1	12	12	100													
INFORMES FINANCIEROS	NÚMERO	12	1	1	12	12	100													
SUPERVISIÓN																				
SUPERVISIÓN	NÚMERO	8	1	1	8	8	100													
								191,574.00	3,093.78	0.00	3,093.78	191,574.00	191,574.00	0.00	191,574.00	0.00	191,574.00			100

PRESENTA

El gerente del Comité Estatal

VALIDA

Jefatura del Programa de Sanidad

VALIDA

Representante de Gobierno del Estado

SICAFI: 06/01/2014
Hora: 05:35:14 p.m.



Este Programa es público, ajeno a cualquier partido político. Queda prohibido el uso para fines distintos a los establecidos en el Programa.

INFORME FISICO-FINANCIERO CORRESPONDIENTE AL TRIMESTRE DE OCTUBRE A DICIEMBRE DE 2013

ESTADO:SONORA

VIGILANCIA EPIDEMIOLOGICA FITOSANITARIA (VEF)

ACCION	SUB ACCION	UNIDAD DE MEDIDA	FISICO			FINANCIERO		
			PROGRAMADO	REALIZADO	%	PROGRAMADO	REALIZADO	%
ÁREA DE EXPLORACIÓN	SUPERFICIE PROGRAMADA	HECTÁREAS	2,413.00	3,038.00	125.90	50,005.00	43,710.54	87
MUESTREO	SUPERFICIE MUESTREADA	HECTÁREAS	0.00	0.00	0.00	0.00	0.00	0
	CENTROS DE ACOPIO MUESTREADOS	NÚMERO	0	0	0			
PARCELA CENTINELA	PARCELAS ESTABLECIDAS	NÚMERO	0	0	0			
	REVISIONES PROGRAMADAS	NÚMERO	112	112	100			
RUTAS DE VIGILANCIA	RUTAS ESTABLECIDAS	NÚMERO	0	0	0			
	PUNTOS DE VIGILANCIA ESTABLECIDOS	NÚMERO	0	0	0			
	REVISIONES PROGRAMADAS DE PUNTOS	NÚMERO	1,338	1,284	96			
RUTAS DE TRAMPEO	RUTAS ESTABLECIDAS	NÚMERO	0	0	0	678,914.78	682,611.80	101
	TRAMPAS INSTALADAS	NÚMERO	0	27	100			
	REVISIONES PROGRAMADAS	NÚMERO	12,504	13,086	105			
DIAGNÓSTICO	MUESTRAS	NÚMERO	0	0	0	0.00	0.00	0
CAPACITACIÓN	CURSOS A TÉCNICOS	NÚMERO	0	0	0	0.00	13,262.62	0
	PLÁTICAS A PRODUCTORES	NÚMERO	0	0	0			
DIVULGACIÓN	POSTERS	NÚMERO	1,100	1,100	100	34,500.00	23,224.20	67
SUPERVISIÓN	SUPERVISIÓN DGSV	NÚMERO	1	0	0	91,766.00	101,452.66	111
	SUPERVISIÓN POR LA DELEGACIÓN ESTATAL	NÚMERO	1	0	0			
	SUPERVISIÓN POR OASV	NÚMERO	3	3	100			
EVALUACIÓN	EVALUACIÓN POR INSTANCIA AUTORIZADA	NÚMERO	0	0	0			
	EVALUACIÓN POR LA DELEGACIÓN ESTATAL	NÚMERO	1	1	100			
ADMINISTRACIÓN	RECURSO HUMANO	PESOS	0	0	0	35,000.00	35,000.00	100
						890,185.78	899,261.82	101

GERENTE DEL COMITÉ ESTATAL DE SANIDAD VEGETAL DE SONORA

GOBIERNO DEL ESTADO

POR LA DELEGACION ESTATAL DE LA SARGARPA

Este Programa es público, ajeno a cualquier partido político. Queda prohibido el uso para fines distintos a los establecidos en el Programa.

INFORME FISICO-FINANCIERO CORRESPONDIENTE AL TRIMESTRE DE OCTUBRE A DICIEMBRE DE 2013

ESTADO:SONORA

CAMPAÑA NACIONAL CONTRA MOSCAS DE LA FRUTA

ACCION	SUB ACCION	UNIDAD DE MEDIDA	FISICO			FINANCIERO		
			PROGRAMADO	REALIZADO	%	PROGRAMADO	REALIZADO	%
TRAMPEO	TRAMPAS INSTALADAS	NÚMERO	5,460	5,460	100	1,032,567.37	1,034,269.53	100
	TRAMPAS REVISADAS	NÚMERO	23,683	23,536	99			
MUESTREO DE FRUTOS	FRUTA MUESTREADA	KILOGRAMOS	416.00	416.65	100.16	30,860.00	29,672.66	96
	MUESTRAS	NÚMERO	644	646	100			
DIAGNÓSTICO	SITIOS MUESTREADOS	NÚMERO	644	646	100			
	RESULTADO DE IDENTIFICACIÓN	NÚMERO	0	13	100			
PLAN DE EMERGENCIA	ESPECIMENES IDENTIFICADOS	NÚMERO	0	14	100	0.00	0.00	0
	BROTOS ATENDIDOS	NÚMERO	0	0	0			
CAPACITACIÓN	DETECCIONES ATENDIDAS	NÚMERO	0	0	0	0.00	25,776.00	0
	CURSOS A TÉCNICOS	NÚMERO	0	0	0			
SEGUIMIENTO	CONTROLES DE CALIDAD	NÚMERO	12	13	108	88,378.00	76,366.37	86
	SUPERVISIONES REALIZADAS	NÚMERO	3	3	100			
ADMINISTRACIÓN	INFORMES TÉCNICOS	NÚMERO	3	3	100	39,572.50	44,274.72	112
	INFORMES FINANCIEROS	NÚMERO	3	3	100			
						1,191,377.87	1,210,359.28	102

GERENTE DEL COMITÉ ESTATAL DE
SANIDAD VEGETAL DE SONORA

GOBIERNO DEL ESTADO

POR LA DELEGACION ESTATAL DE
LA SARGARPA

Este Programa es público, ajeno a cualquier partido político. Queda prohibido el uso para fines distintos a los establecidos en el Programa.

INFORME FISICO-FINANCIERO CORRESPONDIENTE AL TRIMESTRE DE OCTUBRE A DICIEMBRE DE 2013

ESTADO:SONORA

TRAMPEO PREVENTIVO CONTRA MOSCAS EXÓTICAS DE LA FRUTA

ACCION	SUB ACCION	UNIDAD DE MEDIDA	FISICO			FINANCIERO		
			PROGRAMADO	REALIZADO	%	PROGRAMADO	REALIZADO	%
TRAMPEO	TRAMPAS INSTALADAS	NÚMERO	2,235	2,235	100	159,079.00	197,674.81	124
	TRAMPAS REVISADAS	NÚMERO	4,762	4,749	100			
CAPACITACIÓN	CURSOS A TÉCNICOS	NÚMERO	1	0	0	27,250.00	0.00	0
SEGUIMIENTO	CONTROLES DE CALIDAD	NÚMERO	0	0	0			
	SUPERVISIONES REALIZADAS	NÚMERO	3	3	100			
ADMINISTRACIÓN	INFORMES TÉCNICOS	NÚMERO	3	3	100	13,988.00	13,988.00	100
	INFORMES FINANCIEROS	NÚMERO	3	3	100			
						200,317.00	211,662.81	106

GERENTE DEL COMITÉ ESTATAL DE
SANIDAD VEGETAL DE SONORA

GOBIERNO DEL
ESTADO

POR LA DELEGACION ESTATAL DE
LA SARGARPA

Este Programa es público, ajeno a cualquier partido político. Queda prohibido el uso para fines distintos a los establecidos en el Programa.

INFORME FISICO-FINANCIERO CORRESPONDIENTE AL TRIMESTRE DE OCTUBRE A DICIEMBRE DE 2013

ESTADO: SONORA

CAMPAÑA CONTRA MOSCA DEL OLIVO

ACCION	SUB ACCION	UNIDAD DE MEDIDA	FISICO			FINANCIERO		
			PROGRAMADO	REALIZADO	%	PROGRAMADO	REALIZADO	%
TRAMPEO	TRAMPAS INSTALADAS	NÚMERO	1,500	1,500	100	154,674.00	163,850.05	106
	TRAMPAS REVISADAS	NÚMERO	6,500	6,497	100			
MUESTREO DE FRUTOS	FRUTA MUESTREADA	KILOGRAMOS	30.00	30.00	100.00			
	MUESTRAS	NÚMERO	75	75	100			
	SITIOS MUESTREADOS	NÚMERO	75	73	97			
CONTROL CULTURAL	FRUTA DESTRUIDA	KILOGRAMOS	12,800.00	12,682.00	99.08	84,955.00	79,297.78	93
CONTROL QUIMICO						106,043.00	296,444.98	280
	SUPERFICIE CONTROLADA	HECTÁREAS	800.00	1,316.00	164.50			
CAPACITACIÓN	CURSOS A TÉCNICOS	NÚMERO	0	0	0	0.00	0.00	0
ADMINISTRACIÓN	INFORMES TÉCNICOS	NÚMERO	3	3	100	15,720.00	16,492.56	105
	INFORMES FINANCIEROS	NÚMERO	3	3	100			
SEGUIMIENTO	CONTROLES DE CALIDAD	NÚMERO	4	4	100	26,616.00	27,636.00	104
	SUPERVISIONES REALIZADAS	NÚMERO	3	3	100			
						388,008.00	583,721.37	150

GERENTE DEL COMITÉ ESTATAL DE
SANIDAD VEGETAL DE SONORA

GOBIERNO DEL
ESTADO

POR LA DELEGACION ESTATAL DE
LA SARGARRA

Este Programa es público, ajeno a cualquier partido político. Queda prohibido el uso para fines distintos a los establecidos en el Programa.

INFORME FISICO-FINANCIERO CORRESPONDIENTE AL TRIMESTRE DE OCTUBRE A DICIEMBRE DE 2013

ESTADO: SONORA

CAMPAÑA CONTRA PLAGAS REGLAMENTADAS DEL ALGODONERO

ACCION	SUB ACCION	UNIDAD DE MEDIDA	FISICO			FINANCIERO		
			PROGRAMADO	REALIZADO	%	PROGRAMADO	REALIZADO	%
EXPLORACIÓN	SUPERFICIE EXPLORADA	HECTÁREAS	0.00	0.00	0.00	0.00	0.00	0
	PREDIOS EXPLORADOS	NÚMERO	0	0	0			
TRAMPEO	SUPERFICIE TRAMPEADA	HECTÁREAS	0.00	0.00	0.00	404,369.89	473,611.12	117
	TRAMPAS COLOCADAS	NÚMERO	0	0	0			
	TRAMPAS REVISADAS	NÚMERO	5,187	5,355	103			
MUESTREO	SUPERFICIE MUESTREADA	HECTÁREAS	0.00	0.00	0.00	0.00	0.00	0
	PREDIOS MUESTREADOS	NÚMERO	0	0	0			
CONTROL ETOLOGICO	SUPERFICIE CONTROLADA	HECTÁREAS	0.00	0.00	0.00	0.00	0.00	0
	PREDIOS TRATADOS	NÚMERO	0	0	0			
CONTROL CULTURAL	SUPERFICIE SUP. FECHAS DE SIEMBRA	HECTÁREAS	0.00	0.00	0.00	10,560.00	9,035.00	86
	SUPERFICIE SUP. DESTRUCCIÓN DE SOCAS	HECTÁREAS	3,900.00	1,414.90	36.28			
CAPACITACIÓN	CURSOS A TÉCNICOS	NÚMERO	1	1	100	7,750.00	8,991.46	116
	INFORMES TÉCNICOS	NÚMERO	3	3	100			
SICAFI	INFORMES FINANCIEROS	NÚMERO	3	3	100			
	EVALUACIÓN	NÚMERO	1	1	100			
SUPERVISIÓN	EVALUACIÓN	NÚMERO	1	1	100	47,962.00	48,550.90	101
	SUPERVISIÓN	NÚMERO	3	3	100			
						470,641.89	540,188.48	115

GERENTE DEL COMITÉ ESTATAL DE SANIDAD VEGETAL DE SONORA

GOBIERNO DEL ESTADO

POR LA DELEGACION ESTATAL DE LA SARGARPA

SICAFI: 06/01/2014
Hora: 05:54:42 p.m.

SAGARPA SENALCIA

INFORME FISICO-FINANCIERO CORRESPONDIENTE AL TRIMESTRE DE OCTUBRE A DICIEMBRE DE 2013

ESTADO:SONORA

CAMPAÑA CONTRA MALEZAS REGLAMENTADAS

ACCION	SUB ACCION	UNIDAD DE MEDIDA	FISICO			FINANCIERO		
			PROGRAMADO	REALIZADO	%	PROGRAMADO	REALIZADO	%
EXPLORACIÓN	SUPERFICIE EXPLORADA	HECTÁREAS	3,740.00	3,843.93	102.78	122,353.17	136,986.25	112
	PREDIOS EXPLORADOS	NÚMERO	787	792	101			
MUESTREO	SUPERFICIE MUESTREADA	HECTÁREAS	16,477.32	17,126.49	103.94	367,562.00	384,519.89	105
	PREDIOS MUESTREADOS	NÚMERO	924	951	103			
DIAGNÓSTICO	MUESTRAS	NÚMERO	0	0	0	0.00	0.00	0
CONTROL DE FOCOS DE INFESTACIÓN	FOCOS DE INFESTACIÓN CONTROLADOS	NÚMERO	0	0	0	0.00	0.00	0
	CAPACITACIÓN							
DIVULGACIÓN	CURSOS A TÉCNICOS	NÚMERO	0	0	0	0.00	0.00	0
	PLÁTICAS A PRODUCTORES	NÚMERO	11	11	100			
SICAFI	IMPRESOS	NÚMERO	0	0	0	0.00	0.00	0
	INFORMES TÉCNICOS	NÚMERO	3	3	100			
SUPERVISIÓN	INFORMES FINANCIEROS	NÚMERO	3	3	100	17,496.00	21,202.81	121
	SUPERVISIÓN	NÚMERO	3	3	100			
EVALUACIÓN	SUPERVISIÓN	NÚMERO	3	3	100	17,496.00	21,202.81	121
	EVALUACIÓN	NÚMERO	1	1	100			
						507,411.17	542,708.95	107

GERENTE DEL COMITÉ ESTATAL DE
SANIDAD VEGETAL DE SONORA

GOBIERNO DEL
ESTADO

POR LA DELEGACION ESTATAL DE
LA SARGARPA

SICAFI: 06/01/2014
Hora: 05:53:01 p.m.



Este Programa es público, ajeno a cualquier partido político. Queda prohibido el uso para fines distintos a los establecidos en el Programa.

INFORME FISICO-FINANCIERO CORRESPONDIENTE AL TRIMESTRE DE OCTUBRE A DICIEMBRE DE 2013

ESTADO: SONORA

MANEJO FITOSANITARIO DEL TRIGO

ACCION	SUB ACCION	UNIDAD DE MEDIDA	FISICO			FINANCIERO		
			PROGRAMADO	REALIZADO	%	PROGRAMADO	REALIZADO	%
MUESTREO	SUPERFICIE MUESTREADA	HECTÁREAS	31,600.00	28,687.38	90.78	129,055.78	129,303.67	100
	SITIOS MUESTREADOS	NÚMERO	416	388	93			
CONTROL LEGAL	SITIOS CONTROLADOS	NÚMERO	48	48	100	880.00	472.80	54
CAPACITACIÓN	CURSOS A TÉCNICOS	NÚMERO	1	1	100	1,250.00	0.00	0
	PLÁTICAS A PRODUCTORES	NÚMERO	0	0	0			
DIVULGACIÓN	SPOTS	NÚMERO	0	0	0			
SICAFI	INFORMES TÉCNICOS	NÚMERO	3	3	100			
	INFORMES FINANCIEROS	NÚMERO	3	3	100			
EVALUACIÓN	EVALUACIÓN	NÚMERO	1	1	100			
SUPERVISIÓN	SUPERVISIÓN	NÚMERO	3	3	100	39,836.00	40,908.00	103
						171,021.78	170,684.47	100

GERENTE DEL COMITÉ ESTATAL DE
SANIDAD VEGETAL DE SONORA

GOBIERNO DEL ESTADO

POR LA DELEGACION ESTATAL DE
LA SARGARBA

SICAFI: 06/01/2014
Hora: 05:57:28 p.m.

SAGARPA  SENASICA

Este Programa es público, ajeno a cualquier partido político. Queda prohibido el uso para fines distintos a los establecidos

INFORME FISICO-FINANCIERO CORRESPONDIENTE AL TRIMESTRE DE OCTUBRE A DICIEMBRE DE 2013

ESTADO:SONORA

MANEJO FITOSANITARIO DE HORTALIZAS

ACCION	SUB ACCION	UNIDAD DE MEDIDA	FISICO			FINANCIERO		
			PROGRAMADO	REALIZADO	%	PROGRAMADO	REALIZADO	%
TRAMPEO	SUPERFICIE TRAMPEADA	HECTÁREAS	0.00	0.00	0.00	247,887.42	222,137.26	90
	TRAMPAS COLOCADAS	NÚMERO	0	0	0			
	TRAMPAS REVISADAS	NÚMERO	1,864	1,876	101			
MUESTREO	SUPERFICIE MUESTREADA	HECTÁREAS	53,550.00	52,095.00	97.28	592,633.43	583,590.89	98
	SITIOS MUESTREADOS	NÚMERO	716	786	110			
CONTROL CULTURAL	SUPERFICIE CONTROLADA	HECTÁREAS	11,090.00	8,154.05	73.53	30,679.40	28,342.28	92
	PREDIOS CONTROLADOS	NÚMERO	388	368	95			
CONTROL BIOLÓGICO	SUPERFICIE CONTROLADA	HECTÁREAS	39,600.00	40,178.89	101.46	341,860.41	334,230.22	98
	PREDIOS CONTROLADOS	NÚMERO	880	965	110			
CAPACITACIÓN	CURSOS A TÉCNICOS	NÚMERO	0	0	0			
	PLÁTICAS A PRODUCTORES	NÚMERO	0	0	0			
SICAFI	INFORMES TÉCNICOS	NÚMERO	3	3	100			
	INFORMES FINANCIEROS	NÚMERO	3	3	100			
EVALUACIÓN	EVALUACIÓN	NÚMERO	1	1	100			
	SUPERVISIÓN	NÚMERO	3	3	100	34,156.00	32,073.67	94
						1,247,216.66	1,200,374.32	96

GERENTE DEL COMITÉ ESTATAL DE
SANIDAD VEGETAL DE SONORA

GOBIERNO DEL
ESTADO

POR LA DELEGACION ESTATAL DE
LA SARGARPA

SICAFI: 06/01/2014
Hora: 05:55:20 p.m.



Este Programa es público, ajeno a cualquier partido político. Queda prohibido el uso para fines distintos a los establecidos en el Programa.

INFORME FISICO-FINANCIERO CORRESPONDIENTE AL TRIMESTRE DE OCTUBRE A DICIEMBRE DE 2013

ESTADO: SONORA

CAMPAÑA CONTRA PIOJO HARINOSO DE LA VID

ACCION	SUB ACCION	UNIDAD DE MEDIDA	FISICO			FINANCIERO		
			PROGRAMADO	REALIZADO	%	PROGRAMADO	REALIZADO	%
TRAMPEO	SUPERFICIE TRAMPEADA	HECTÁREAS	0.00	0.00	0.00	112,950.00	162,798.06	144
	TRAMPAS COLOCADAS	NÚMERO	0	0	0			
	TRAMPAS REVISADAS	NÚMERO	1,433	1,456	102			
MUESTREO	SUPERFICIE MUESTREADA	HECTÁREAS	5,438.00	5,975.50	109.88	297,183.53	322,170.46	108
	PREDIOS MUESTREADOS	NÚMERO	610	655	107			
CONTROL BIOLÓGICO	SUPERFICIE CONTROLADA	HECTÁREAS	4,073.00	5,232.00	128.46	223,740.00	215,441.44	96
	PREDIOS CONTROLADOS	NÚMERO	35	66	189			
SICAFI	INFORMES TÉCNICOS	NÚMERO	3	3	100			
	INFORMES FINANCIEROS	NÚMERO	3	3	100			
EVALUACIÓN	EVALUACIÓN	NÚMERO	1	1	100			
SUPERVISIÓN	SUPERVISIÓN	NÚMERO	3	3	100	30,248.00	29,960.82	99
						664,121.53	730,370.78	110

GERENTE DEL COMITÉ ESTATAL DE
SANIDAD VEGETAL DE SONORA



SICAFI: 06/01/2014
Hora: 05:53:47 p.m.

SAGARPA  SENASICA 


GOBIERNO DEL ESTADO



POR LA DELEGACION ESTATAL
DE LA SARGARPA



Este Programa es público, ajeno a cualquier partido político. Queda prohibido el uso para fines distintos a los establecidos en el Programa.



INFORME FISICO-FINANCIERO CORRESPONDIENTE AL TRIMESTRE DE OCTUBRE A DICIEMBRE DE 2013

ESTADO: SONORA

MANEJO FITOSANITARIO DE LA PAPA

ACCION	SUB ACCION	UNIDAD DE MEDIDA	FISICO			FINANCIERO		
			PROGRAMADO	REALIZADO	%	PROGRAMADO	REALIZADO	%
TRAMPEO	SUPERFICIE TRAMPEADA	HECTÁREAS	4,181.00	3,306.32	79.08	245,594.00	248,499.01	101
	TRAMPAS COLOCADAS	NÚMERO	244	496	203			
	TRAMPAS REVISADAS	NÚMERO	4,395	5,436	124			
MUESTREO	SUPERFICIE MUESTREADA	HECTÁREAS	35,456.00	35,422.74	99.91	480,909.53	470,570.45	98
	SITIOS MUESTREADOS	NÚMERO	356	520	146			
DIAGNÓSTICO	MUESTRAS	NÚMERO	40	50	125	38,200.00	34,125.00	89
CAPACITACIÓN	CURSOS A TÉCNICOS	NÚMERO	0	0	0			
	PLÁTICAS A PRODUCTORES	NÚMERO	0	0	0			
SICAFI	INFORMES TÉCNICOS	NÚMERO	3	3	100			
	INFORMES FINANCIEROS	NÚMERO	3	3	100			
EVALUACIÓN	EVALUACIÓN	NÚMERO	1	1	100			
SUPERVISIÓN	SUPERVISIÓN	NÚMERO	3	3	100	36,009.00	36,337.83	101
						800,712.53	789,532.29	99

GERENTE DEL COMITÉ ESTATAL DE
SANIDAD VEGETAL DE SONORA

GOBIERNO DEL ESTADO

POR LA DELEGACION ESTATAL DE
LA SARGARPA

SICAFI: 06/01/2014
Hora: 05:56:08 p.m.

SAGARPA  SENASICA

Este Programa es público, ajeno a cualquier partido político. Queda prohibido el uso para fines distintos a los establecidos en el Programa.

[Handwritten signature]

INFORME FISICO-FINANCIERO CORRESPONDIENTE AL TRIMESTRE DE OCTUBRE A DICIEMBRE DE 2013

ESTADO: SONORA

MANEJO FITOSANITARIO DEL NOGAL

ACCION	SUB ACCION	UNIDAD DE MEDIDA	FISICO			FINANCIERO		
			PROGRAMADO	REALIZADO	%	PROGRAMADO	REALIZADO	%
TRAMPEO	SUPERFICIE TRAMPEADA	HECTÁREAS	0.00	0.00	0.00	294,782.00	308,673.78	105
	TRAMPAS COLOCADAS	NÚMERO	0	0	0			
	TRAMPAS REVISADAS	NÚMERO	9,196	9,888	108			
MUESTREO	SUPERFICIE MUESTREADA	HECTÁREAS	65,760.00	65,642.18	99.82	148,036.00	154,060.07	104
	SITIOS MUESTREADOS	NÚMERO	335	350	104			
CONTROL BIOLÓGICO	SUPERFICIE CONTROLADA	HECTÁREAS	0.00	0.00	0.00			
CAPACITACIÓN	PREDIOS CONTROLADOS	NÚMERO	0	0	0			
	CURSOS A TÉCNICOS	NÚMERO	0	0	0	0.00	0.00	0
	PLÁTICAS A PRODUCTORES	NÚMERO	0	0	0			
SICAFI	INFORMES TÉCNICOS	NÚMERO	3	3	100			
	INFORMES FINANCIEROS	NÚMERO	3	3	100			
EVALUACIÓN	EVALUACIÓN	NÚMERO	1	1	100			
SUPERVISIÓN	EVALUACIÓN	NÚMERO	1	1	100	4,602.00	4,603.50	100
	SUPERVISIÓN	NÚMERO	3	3	100			
						447,420.00	467,337.35	104

GERENTE DEL COMITÉ ESTATAL DE
SANIDAD VEGETAL DE SONORA

GOBIERNO DEL
ESTADO

POR LA DELEGACION ESTATAL DE
LA SARGARPA

SICAFI: 06/01/2014
Hora: 05:56:48 p.m.



Este Programa es público, ajeno a cualquier partido político. Queda prohibido el uso para fines distintos a los establecidos

INFORME FISICO-FINANCIERO CORRESPONDIENTE AL TRIMESTRE DE OCTUBRE A DICIEMBRE DE 2013

ESTADO: SONORA

CAMPAÑA CONTRA FALSA CENICILLA DEL CARTAMO

ACCION	SUB ACCION	UNIDAD DE MEDIDA	FISICO			FINANCIERO		
			PROGRAMADO	REALIZADO	%	PROGRAMADO	REALIZADO	%
MUESTREO	SUPERFICIE MUESTREADA	HECTÁREAS	0.00	100.00	100.00	600.00	600.00	100
	PREDIOS MUESTREADOS	NÚMERO	0	2	100			
CONTROL CULTURAL	SUPERFICIE CONTROLADA	HECTÁREAS	13,500.00	13,522.03	100.16	23,244.00	24,989.55	108
EVALUACIÓN	EVALUACIÓN	NÚMERO	1	1	100			
SICAFI	INFORMES TÉCNICOS	NÚMERO	3	3	100			
	INFORMES FINANCIEROS	NÚMERO	3	3	100			
SUPERVISIÓN	SUPERVISIÓN	NÚMERO	2	2	100			
						23,844.00	25,589.55	107

GERENTE DEL COMITÉ ESTATAL DE
SANIDAD VEGETAL DE SONORA

GOBIERNO DEL
ESTADO

POR LA DELEGACION ESTATAL DE
LA SARGARPA

SICAFI: 06/01/2014
Hora: 05:52:08 p.m.



Este Programa es público, ajeno a cualquier partido político. Queda prohibido el uso para fines distintos a los establecidos en el Programa.

Cifras programadas y realizadas al mes de Diciembre del Programa de Trabajo 2013, SANIDAD VEGETAL

CAMPAÑA	ACCIÓN	NECESIDAD	PROGRAMADO		EJERCIDO	
			DEL MES	AL MES	DEL MES	AL MES
CAMPAÑA CONTRA FALSA CENICILLA DEL CARTAMO						
	CONTROL CULTURAL	AUXILIAR DE CAMPO	-	1,000.00	-	2,000.00
		COMBUSTIBLE	-	18,744.00	-	18,649.37
		MANTENIMIENTO Y SERVICIO VEHICULAR	-	1,500.00	2,493.78	3,340.18
		PROFESIONAL FITOSANITARIO	-	2,000.00	-	1,000.00
	MUESTREO	AUXILIAR ADMINISTRATIVO	-	-	-	-
		AUXILIAR DE CAMPO	-	7,100.00	-	7,100.00
		COMBUSTIBLE	-	61,358.00	-	61,158.00
		CONSUMIBLES DE CÓMPUTO	-	3,891.00	-	3,891.00
		LLANTAS VEHÍCULO	-	16,000.00	-	-
		MANTENIMIENTO Y SERVICIO VEHICULAR	600.00	15,300.00	600.00	30,100.00
		PAPELERIA	-	2,000.00	-	2,000.00
		PROFESIONAL FITOSANITARIO	-	55,164.00	-	54,818.45
		SEGURO VEHICULAR	-	7,517.00	-	7,517.00
Total CAMPAÑA CONTRA FALSA CENICILLA DEL CARTAMO			600.00	191,574.00	3,093.78	191,574.00
CAMPAÑA CONTRA HUANGLONGBING DE LOS CITRICOS						
	CONTROL QUIMICO	AUXILIAR DE CAMPO	-	247,177.00	-	247,177.00
		BATERIAS	-	600.00	-	600.00
		COMBUSTIBLE	-	85,162.00	-	85,162.00
		COPIAS	-	4.00	-	4.00
		DETERGENTE	-	308.00	-	308.00
		JORNALES	-	223,560.00	-	223,560.00
		LLANTAS VEHÍCULO	-	-	-	-
		MANTENIMIENTO DE EQUIPO DE APLICACIÓN	-	2,300.00	-	2,300.00
		MANTENIMIENTO Y SERVICIO VEHICULAR	-	27,800.00	-	27,800.00
		PLACAS, TENENCIAS Y REVISADOS	-	1,500.00	-	1,500.00
		PROFESIONAL FITOSANITARIO	-	42,750.00	-	42,750.00
		REPARACIÓN Y MANTENIMIENTO DE ASPERSIÓN	-	3,250.00	-	3,250.00
		SEGURO VEHICULAR	-	12,351.00	-	12,351.00
		SERVICIO RADIO COMUNICACIÓN	-	2,720.00	-	2,720.00
		VIÁTICOS NACIONALES	-	3,750.00	-	3,750.00
	EXPLORACIÓN	AUXILIAR DE CAMPO	-	117,360.00	-	117,360.00
		COMBUSTIBLE	-	23,617.00	-	23,617.00
		MANTENIMIENTO Y SERVICIO VEHICULAR	-	1,600.00	-	1,600.00
		PLACAS, TENENCIAS Y REVISADOS	-	1,000.00	-	1,000.00
		PROFESIONAL FITOSANITARIO	-	79,762.00	-	79,762.00
		SEGURO VEHICULAR	-	6,000.00	-	6,000.00
	MONITOREO PSILIDO	AUXILIAR DE CAMPO	-	232,377.00	-	232,377.00
		COMBUSTIBLE	-	94,061.00	-	94,061.00
		COORDINADOR INFORMATICO DE SICAFI	-	19,500.00	-	19,500.00
		MANTENIMIENTO Y SERVICIO VEHICULAR	-	15,389.00	-	15,389.00
		PLACAS, TENENCIAS Y REVISADOS	-	2,322.00	-	2,322.00
		SEGURO VEHICULAR	-	29,137.00	-	29,137.00
		SERVICIO DE SMARTPHONE	-	14,980.00	-	14,980.00
	SUPERVISIÓN	BOLETOS DE AVIÓN	-	6,917.00	-	6,917.00
		COMBUSTIBLE	-	1,936.00	-	1,936.00
		COORDINADOR DE PROYECTO FITOSANITARIO	-	29,481.00	-	29,481.00
		VIÁTICOS NACIONALES	-	1,250.00	-	1,250.00
Total CAMPAÑA CONTRA HUANGLONGBING DE LOS CITRICOS			-	1,329,921.00	-	1,329,921.00
CAMPAÑA CONTRA MALEZAS REGLAMENTADAS						
	CAPACITACIÓN	BOLETOS DE AVIÓN	-	13,500.00	-	31,522.00
		INSCRIPCIÓN A CURSO	-	10,500.00	-	10,500.00
		VIÁTICOS NACIONALES	-	30,000.00	-	19,342.31
	DIVULGACIÓN	TRÍPTICOS	-	6,000.00	-	4,477.60
	CONTROL DE FOCOS DE INFEST	COMBUSTIBLE	-	12,045.00	-	6,379.27
	DIAGNÓSTICO	MENSAJERIA Y PAQUETERÍA	-	340.00	-	-
	EXPLORACIÓN	AUXILIAR DE CAMPO	4,770.00	57,625.00	5,270.00	59,625.00

Cifras programadas y realizadas al mes de Diciembre del Programa de Trabajo 2013, SANIDAD VEGETAL

CAMPAÑA	ACCIÓN	NECESIDAD	PROGRAMADO		EJERCIDO	
			DEL MES	AL MES	DEL MES	AL MES
CAMPAÑA CONTRA MALEZAS	EXPLORACIÓN	COMBUSTIBLE	8,408.39	103,594.00	3,990.24	102,659.69
		CONSUMIBLES DE CÓMPUTO	2,100.00	26,400.00	2,100.00	26,214.81
		COPIAS	-	90.00	-	90.00
		ENERGIA ELECTRICA OFICINA	-	-	-	-
		GRATIFICACIÓN DE FIN DE AÑO	16,820.00	16,820.00	15,820.00	15,820.00
		LLANTAS VEHÍCULO	-	26,000.00	-	25,711.20
		MANTENIMIENTO Y SERVICIO VEHICULAR	1,750.00	32,200.00	4,762.91	44,842.10
		MATERIAL Y EQUIPO DE	-	1,200.00	-	559.00
		PAPELERIA	-	8,800.00	352.36	8,800.00
		PLACAS, TENENCIAS Y REVISADOS	-	5,063.00	-	4,370.23
		PROFESIONAL FITOSANITARIO	7,650.00	110,500.00	5,250.00	103,600.00
		SEGURO VEHICULAR	-	16,316.00	-	12,374.38
		SERVICIO RADIO COMUNICACIÓN	664.00	8,604.00	520.00	5,977.00
		UNIFORMES	-	4,800.00	1,030.00	5,830.00
		MUESTREO	VIÁTICOS ESTATALES SIN PERNOCTA	-	2,500.00	-
	AUXILIAR DE CAMPO		37,580.00	414,265.00	38,080.00	403,274.33
	CALADOR MANUAL 13"		-	-	11,000.00	11,000.00
	COMBUSTIBLE		24,255.00	285,780.00	23,266.70	254,501.46
	CONSUMIBLES DE CÓMPUTO		-	15,400.00	1,926.52	31,948.88
	GPS		-	13,753.00	-	12,572.84
	GRATIFICACIÓN DE FIN DE AÑO		65,540.00	65,540.00	56,828.55	56,828.55
	LLANTAS VEHÍCULO		-	39,000.00	-	38,124.14
	MANTENIMIENTO Y SERVICIO VEHICULAR		7,400.00	76,800.00	9,000.32	120,473.37
	PAPELERIA		1,100.00	9,900.00	1,100.00	9,900.00
	PLACAS, TENENCIAS Y REVISADOS		-	9,525.00	-	6,635.00
	PROFESIONAL FITOSANITARIO		29,260.00	324,420.00	28,500.08	308,889.51
	SEGURO VEHICULAR		-	36,008.00	-	30,226.29
	SERVICIO DE COPIADO		-	3,200.00	-	3,200.00
	SERVICIO RADIO COMUNICACIÓN		332.00	3,984.00	332.00	3,689.20
	SUPERVISIÓN	TELÉFONO JUNTA LOCAL	-	2,440.00	263.60	1,422.60
		UNIFORMES	-	-	8,172.33	8,172.33
		COMBUSTIBLE	528.00	12,408.00	2,821.85	13,611.26
		COORDINADOR DE PROYECTO	-	-	-	-
FITOSANITARIO		-	45,864.00	-	45,864.00	
VIÁTICOS NACIONALES		-	10,000.00	2,884.42	9,655.65	
-		-	-	-	-	
Total CAMPAÑA CONTRA MALEZAS			208,157.39	1,861,184.00	223,271.88	1,861,184.00
REGLAMENTADAS						
CAMPAÑA CONTRA MOSCA DEL OLIVO	CAPACITACIÓN ADMINISTRACIÓN	VIÁTICOS	-	7,500.00	-	-
		COORDINADOR ADMINISTRATIVO	7,860.00	51,090.00	6,950.45	51,090.00
		UNIFORMES	-	-	772.56	772.56
	CONTROL CULTURAL	COMBUSTIBLE	4,400.00	25,300.00	4,365.60	25,300.00
		JORNALES	4,950.00	97,020.00	-	90,895.26
		MANTENIMIENTO VEHÍCULAR	1,500.00	15,000.00	1,500.00	15,000.00
	CONTROL QUIMICO	COMBUSTIBLE	7,700.00	97,658.00	9,938.92	97,658.00
		CUATRIMOTO	-	-	-	-
		EQUIPO DE PROTECCIÓN	-	3,850.00	-	3,850.00
		ESPINOSAD	-	-	-	-
		INSECTICIDA (MALATHION)	-	66,000.00	-	64,260.00
		INSECTICIDA (MURRAYA MAX)	-	-	-	-
		JORNALES	8,250.00	83,985.00	8,233.65	81,537.72
		LLANTAS	-	56,000.00	-	40,300.21
		MANTENIMIENTO DE EQUIPO DE APLICACIÓN	2,000.00	28,000.00	17,688.56	43,679.00
		MANTENIMIENTO VEHÍCULAR	2,250.00	27,750.00	2,249.58	27,126.87
		PLACAS DE VEHÍCULO	-	6,000.00	-	4,953.00
	PROTEINA HIDROLIZADA	-	120,250.00	10,125.00	130,315.00	
	SEGURO VEHÍCULAR	-	8,800.00	-	8,637.36	
	VEHÍCULO	-	-	-	-	
	SEGUIMIENTO	RESPONSABLE DE INFORMATICA	13,308.00	86,502.00	6,654.00	86,502.00
		UNIFORMES	-	-	1,020.00	1,020.00
	TRAMPEO	AUXILIAR DE CAMPO	37,080.00	241,020.00	37,080.00	241,020.00
		BORAX	-	3,000.00	-	3,000.00
		COMBUSTIBLE	13,497.00	174,097.00	14,131.35	173,742.12
		LLANTAS	-	28,000.00	-	20,646.00
		MANTENIMIENTO RED ELECTRICA	-	-	14,434.81	14,434.81
MANTENIMIENTO VEHÍCULAR		4,500.00	52,500.00	4,225.50	60,032.73	
-		-	-	-	-	

Cifras programadas y realizadas al mes de Diciembre del Programa de Trabajo 2013, SANIDAD VEGETAL

CAMPAÑA	ACCIÓN	NECESIDAD	PROGRAMADO		EJERCIDO		
			DEL MES	AL MES	DEL MES	AL MES	
CAMPAÑA CONTRA MOSCA DEL DEL OLIVO	TRAMPEO	PLACAS DE VEHÍCULO	-	4,000.00	-	3,049.00	
		PROTEINA HIDROLIZADA	-	5,000.00	8,809.32	13,409.32	
		SEGURO VEHÍCULAR	7,517.00	23,034.00	-	9,125.04	
		SERVICIO RADIO COMUNICACIÓN	-	-	-	-	
Total CAMPAÑA CONTRA MOSCA DEL OLIVO			114,812.00	1,311,356.00	148,179.30	1,311,356.00	
CAMPAÑA CONTRA PIOJO HARINOSO DE LA VID	CONTROL BIOLÓGICO	AUXILIAR DE CAMPO	41,685.00	500,220.00	36,572.74	487,988.80	
		ENERGIA ELECTRICA OFICINA	-	-	-	-	
		GRATIFICACIÓN DE FIN DE AÑO	55,935.00	55,935.00	55,935.00	55,935.00	
	MUESTREO	MATERIAL DE REPRODUCCIÓN	-	-	-	-	
		PROFESIONAL FITOSANITARIO	14,250.00	171,000.00	14,250.00	171,000.00	
		AUXILIAR ADMINISTRATIVO	10,600.00	127,200.00	14,325.00	125,824.40	
		AUXILIAR DE CAMPO	21,540.00	414,480.00	21,540.00	404,192.72	
		CAMARA FOTOGRAFICA	-	-	-	17,499.76	
		COMBUSTIBLE	14,898.99	211,385.00	10,630.32	131,412.70	
		COMPUTADORA LAPTOP	-	15,000.00	-	42,284.30	
		CONSUMIBLES DE CÓMPUTO	1,100.00	13,200.00	3,500.00	16,700.00	
		COORDINADOR TÉCNICO DE SICAFI	6,654.00	79,848.00	6,654.00	79,848.00	
		ENERGIA ELECTRICA OFICINA	2,000.00	40,337.00	-	40,337.00	
		GRATIFICACIÓN DE FIN DE AÑO	60,640.00	60,640.00	50,040.00	60,640.00	
		LLANTAS VEHÍCULO	-	52,391.00	-	27,131.67	
	SUPERVISIÓN	MANTENIMIENTO Y SERVICIO VEHICULAR	3,761.92	46,893.00	12,553.92	69,465.81	
		PAPELERIA	2,600.00	31,200.00	6,685.46	35,347.36	
		PLACAS, TENENCIAS Y REVISADOS	-	2,661.00	-	2,000.00	
		PROFESIONAL FITOSANITARIO	14,250.00	228,000.00	14,250.00	228,000.00	
		SECRETARIA	-	6,600.00	-	6,600.00	
		SEGURO VEHICULAR	-	25,426.00	-	15,828.39	
		SERVICIO RADIO COMUNICACIÓN	-	-	-	-	
		UNIFORMES	-	-	2,317.68	2,317.68	
		COMBUSTIBLE	352.00	8,294.00	576.70	8,294.00	
		COORDINADOR DE PROYECTO FITOSANITARIO	6,551.00	78,612.00	6,551.00	78,612.00	
	TRAMPEO	GRATIFICACIÓN DE FIN DE AÑO	6,551.00	6,551.00	-	6,551.00	
		UNIFORMES	-	-	1,030.00	1,030.00	
		VIÁTICOS NACIONALES	-	3,750.00	-	14,007.00	
		COMBUSTIBLE	6,688.00	41,800.00	7,120.85	41,270.14	
		CONSUMIBLES DE CÓMPUTO	1,000.00	12,000.00	4,242.99	16,195.00	
		FEROMONA VMB (PIOJO HARINOSO DE LA VID)	-	60,300.00	-	60,299.80	
		GERENTE	5,700.00	68,400.00	5,700.00	68,400.00	
		GRATIFICACIÓN DE FIN DE AÑO	10,450.00	10,450.00	-	10,450.00	
INTENDENCIA		-	-	-	-		
MANTENIMIENTO RED ELECTRICA		-	-	46,105.47	46,105.47		
MANTENIMIENTO Y SERVICIO VEHICULAR	PROFESIONAL DE CAPACITACIÓN Y DIVULGACIÓN	1,500.00	14,250.00	662.22	14,250.00		
	PROFESIONAL FITOSANITARIO	4,750.00	57,000.00	5,392.93	57,000.00		
	PROFESIONAL FITOSANITARIO	14,250.00	114,000.00	14,250.00	114,000.00		
	ROLLO DE PLÁSTICO	-	800.00	-	800.00		
	SERVICIO RADIO COMUNICACIÓN	-	-	-	-		
	TRAMPA DELTA (PIOJO HARINOSO)	-	34,700.00	-	34,675.00		
	UNIFORMES	-	-	1,030.00	1,030.00		
	Total CAMPAÑA CONTRA PIOJO HARINOSO DE LA VID			307,706.91	2,593,323.00	341,916.28	2,593,323.00
	CAMPAÑA CONTRA PLAGAS REGLAMENTADAS DEL	CAPACITACIÓN	BOLETOS DE AVIÓN	-	7,243.00	-	7,243.00
			COMBUSTIBLE	-	3,410.00	-	400.00
CONTROL CULTURAL		VIÁTICOS NACIONALES	-	10,000.00	-	13,087.36	
		COMBUSTIBLE	7,040.00	18,370.00	4,950.00	16,845.00	
CONTROL ETOLÓGICO		INSUMOS DE BRIGADAS	-	800.00	-	795.62	
		JORNALES	-	8,000.00	-	1,806.71	
EXPLORACIÓN		COMBUSTIBLE	-	17,820.00	-	13,555.03	
		COMBUSTIBLE	-	7,480.00	-	5,768.30	
MUESTREO		COMBUSTIBLE	528.00	16,698.00	2,080.23	18,778.20	
		COORDINADOR DE PROYECTO FITOSANITARIO	-	91,714.00	-	91,714.00	

Cifras programadas y realizadas al mes de Diciembre del Programa de Trabajo 2013, SANIDAD VEGETAL

CAMPAÑA	ACCIÓN	NECESIDAD	PROGRAMADO		EJERCIDO		
			DEL MES	AL MES	DEL MES	AL MES	
CAMPAÑA CONTRA PLAGAS REGLAMENTADAS DEL	SUPERVISIÓN	MANTENIMIENTO Y SERVICIO					
		VEHICULAR	1,800.00	14,400.00	803.13	3,865.72	
	TRAMPEO	PLACAS, TENENCIAS Y REVISADOS	-	5,748.00	-	5,057.00	
		SEGURO VEHICULAR	-	7,200.00	-	6,382.06	
		VIÁTICOS NACIONALES	-	23,750.00	3,152.00	26,656.42	
		ATRAYENTE GOSSYPLURE	-	13,700.00	-	8,987.00	
		AUXILIAR ADMINISTRATIVO	-	15,900.00	-	14,164.45	
		AUXILIAR DE CALIDAD	-	-	-	-	
		AUXILIAR DE CAMPO	29,310.00	379,745.00	27,998.48	363,748.66	
		AUXILIAR DE INFORMÁTICA	-	-	-	-	
		COMBUSTIBLE	17,696.31	267,915.00	14,154.84	246,212.30	
		CONSUMIBLES DE CÓMPUTO	3,450.00	40,400.00	16,598.78	54,463.95	
		COORDINADOR TÉCNICO DE SICAFI	6,500.00	78,000.00	6,500.00	78,000.00	
		ENERGIA ELECTRICA OFICINA	3,000.00	75,000.00	3,000.00	75,000.00	
		ESTACA PARA TRAMPAS	-	11,050.00	-	8,500.00	
		GRATIFICACIÓN DE FIN DE AÑO	58,660.00	58,660.00	25,535.00	46,285.00	
		LLANTAS VEHÍCULO	-	40,000.00	-	39,697.12	
		MANTENIMIENTO Y SERVICIO					
		VEHICULAR	13,600.00	137,800.00	21,835.95	108,757.51	
		MENSAJERIA Y PAQUETERÍA	1,700.00	20,400.00	3,015.00	19,120.00	
	PLACAS, TENENCIAS Y REVISADOS	-	33,104.00	-	14,053.00		
	PROFESIONAL FITOSANITARIO	24,450.00	347,332.00	21,402.57	337,161.30		
	PRUEBAS DE ELISA	-	9,500.00	-	5,572.33		
	RECOLECTOR DE DATOS	-	-	-	-		
	REFRIGERADOR	-	-	-	13,370.08		
	SECRETARIA	4,792.50	57,510.00	4,792.50	57,510.00		
	SEGURO VEHICULAR	-	59,813.00	-	29,762.15		
	SERVICIO DE OFICINA	2,000.00	24,000.00	3,086.03	22,116.03		
	SERVICIO RADIO COMUNICACIÓN	720.00	10,964.00	758.00	9,698.16		
	TELÉFONO JUNTA LOCAL	2,750.00	38,000.00	2,525.00	32,002.00		
	TRAMPA DELTA (G. ROSADO)	-	199,080.00	-	100,324.47		
	UNIFORMES	-	-	13,583.67	13,583.67		
	VEHÍCULO	-	-	-	240,462.40		
	Total CAMPAÑA CONTRA PLAGAS REGLAMENTADAS DEL			177,996.81	2,150,506.00	175,771.18	2,150,506.00
	CAMPAÑA NACIONAL CONTRA MOSCAS DE LA FRUTA						
	CAPACITACIÓN ADMINISTRACIÓN	VIÁTICOS	-	117,500.00	-	44,447.65	
		AUXILIAR ADMINISTRATIVO	-	21,200.00	-	21,200.00	
		AUXILIAR DE CALIDAD	-	-	-	-	
		AUXILIAR DE INFORMÁTICA	-	-	-	-	
		AUXILIAR DE OFICINA	-	-	-	-	
BATERIAS		143.50	287.00	-	209.00		
CAFETERIA		1,000.00	11,500.00	1,587.54	13,087.54		
COMBUSTIBLE		1,419.00	16,434.00	3,003.81	19,123.38		
CONSUMIBLES DE CÓMPUTO		2,000.00	24,000.00	1,591.76	24,250.00		
COORDINADOR ADMINISTRATIVO		2,400.00	21,060.00	-	21,060.00		
COPIAS		-	6.00	-	6.00		
EQUIPO DE COMPUTO		-	-	-	-		
LLANTAS		-	-	-	-		
MATERIAL DE LIMPIEZA		500.00	7,500.00	500.00	7,500.00		
PAGO DE ENERGIA ELECTRICA		1,000.00	20,000.00	3,640.35	23,640.35		
PAGO DE TELÉFONO		500.00	6,000.00	-	5,332.00		
PAGO DE TENENCIA		-	787.00	-	787.00		
PAPELERIA		1,500.00	18,000.00	777.73	18,214.08		
REPARACION VEHICULAR		-	-	-	-		
SECRETARIA		-	-	-	-		
SERVICIO DE COPIADO		800.00	11,200.00	800.00	11,200.00		
SERVICIO DE OFICINA		2,000.00	18,000.00	-	16,490.46		
SERVICIO DE PAQUETERIA		650.00	7,800.00	1,260.86	8,265.86		
SERVICIOS DE CERTIFICACIÓN		-	10,000.00	-	10,000.00		
UNIFORMES		-	-	1,872.24	1,872.24		
VIÁTICOS		-	12,500.00	363.00	3,446.00		
MUESTREO DE FRUTOS		BOLSA DE PLÁSTICO	-	2,500.00	-	2,500.00	
		COMBUSTIBLE	10,120.00	119,999.00	10,147.73	108,255.02	
PLAN DE EMERGENCIA		NAVAJA	-	900.00	-	900.00	
		MATERIALES PLAN DE EMERGENCIA	-	100,000.00	-	-	
SEGUIMIENTO		SERVICIOS PLAN DE EMERGENCIA	-	50,000.00	-	1,970.00	
		COMBUSTIBLE	1,650.00	22,550.00	1,750.00	24,011.28	

Cifras programadas y realizadas al mes de Diciembre del Programa de Trabajo 2013, SANIDAD VEGETAL

CAMPAÑA	ACCIÓN	NECESIDAD	PROGRAMADO		EJERCIDO	
			DEL MES	AL MES	DEL MES	AL MES
CAMPAÑA NACIONAL CONTRA MOSCAS DE LA FRUTA	SEGUIMIENTO	COORDINADOR DE PROYECTO				
		FITOSANITARIO	19,654.00	127,751.00	9,827.00	127,751.00
		GERENTE	11,400.00	74,100.00	5,700.00	74,100.00
		LLANTAS	-	12,000.00	-	-
		MANTENIMIENTO RADIO DE COMUNICACIÓN	180.00	2,340.00	146.00	2,340.00
		MANTENIMIENTO VEHÍCULAR	1,100.00	6,600.00	-	5,850.00
		PAGO DE TENENCIA	-	1,500.00	-	1,500.00
		PLACAS DE VEHÍCULO	-	1,000.00	-	778.00
		SEGURO VEHÍCULAR	-	10,000.00	-	7,214.44
		VIÁTICOS	-	10,000.00	-	7,277.25
	TRAMPEO	ALAMBRE	360.00	3,000.00	200.00	2,002.00
		ALCOHOL	-	135.00	-	120.50
		AUXILIAR DE CAMPO	238,382.00	1,543,942.00	189,783.53	1,530,638.45
		BATERIAS	100.00	1,500.00	94.50	1,094.50
		CAJA DE HERRAMIENTAS	-	-	6,299.80	6,299.80
		CEDAZO	-	4,440.00	-	2,572.00
		COMBUSTIBLE	85,276.96	1,067,872.00	66,275.36	997,259.43
		CONTENEDORES DE PLÁSTICO	250.00	1,500.00	-	1,349.00
		CUBETA DE PLASTICO	-	700.00	-	700.00
		ELEVADORES	-	10,110.00	-	8,113.58
		ETIQUETAS	-	11,530.00	-	5,926.34
		FRANELA	-	440.00	-	260.00
		FRASCOS ENTOMOLOGICOS	-	3,375.00	-	3,375.00
		GPS	-	10,500.00	-	6,032.00
		LISTON	585.00	3,960.00	-	3,375.46
		LLANTAS	-	124,000.00	8,783.52	154,142.51
		LUPA	-	1,252.00	-	1,229.00
		MANTENIMIENTO RADIO DE COMUNICACIÓN	360.00	4,500.00	360.00	4,396.07
		MANTENIMIENTO VEHÍCULAR	25,890.00	238,250.00	44,622.75	320,473.17
		PAGO DE TENENCIA	-	21,200.00	-	15,761.00
		PLACAS DE VEHÍCULO	-	15,387.00	-	7,531.41
		PLACAS, TENENCIAS Y REVISADOS	-	3,000.00	-	7,463.00
		PROFESIONAL FITOSANITARIO	83,894.00	545,311.00	83,894.00	545,098.65
		PROPILENGLICOL	-	2,000.00	-	2,000.00
		REPARACION VEHICULAR	-	-	-	-
		ROLLO DE PLÁSTICO	-	2,000.00	-	792.41
		SECRETARIA	-	-	-	-
		SEGURO VEHÍCULAR	-	83,270.00	-	79,317.93
		SERVICIO RADIO COMUNICACIÓN	-	-	-	-
		TORULA	-	409,250.00	-	390,000.00
TRAMPAS	-	43,680.00	-	39,400.00		
UNIFORMES	-	9,600.00	6,250.20	7,693.24		
VEHÍCULO	-	-	-	271,723.00		
Total CAMPAÑA NACIONAL CONTRA MOSCAS DE LA FRUTA			493,114.46	5,030,718.00	449,531.68	5,030,718.00
MANEJO FITOSANITARIO DE HORTALIZAS	CONTROL BIOLÓGICO	AUXILIAR DE CAMPO	61,668.00	690,116.00	61,158.19	689,378.77
		BROMURO DE METILO	-	-	-	-
		COMBUSTIBLE	6,205.09	81,240.00	5,696.44	79,945.99
		CRISOPA	-	24,000.00	-	24,000.00
		ENERGÍA ELÉCTRICA LABORATORIO	-	-	-	-
		GRATIFICACIÓN DE FIN DE AÑO	60,283.00	60,283.00	60,283.00	67,771.00
		LLANTAS VEHÍCULO	-	-	-	-
		MANTENIMIENTO DE REFRIGERACIÓN	4,000.00	44,000.00	4,000.00	44,000.00
		MANTENIMIENTO Y SERVICIO VEHICULAR	700.00	47,200.00	-	48,372.89
		MATERIAL DE LABORATORIO	-	-	-	-
	MATERIAL PARA DIETA	6,000.00	44,000.00	5,322.80	36,380.00	
	MATERIAL Y EQUIPO DE	-	-	-	-	
	MATERIAL Y EQUIPO DE PROTECCIÓN	-	33,324.00	-	33,324.00	
	PLACAS, TENENCIAS Y REVISADOS	-	1,000.00	-	1,000.00	
	PROFESIONAL FITOSANITARIO	11,565.00	138,780.00	11,565.00	138,780.00	
	SEGURO VEHICULAR	-	13,428.00	-	13,085.29	
	SERVICIO RADIO COMUNICACIÓN	700.00	7,432.00	299.00	7,424.00	
CONTROL CULTURAL	TRIGO	-	171,001.00	-	165,656.25	
	AUXILIAR DE CAMPO	-	-	1,000.00	1,000.00	
	COMBUSTIBLE	6,679.40	73,151.00	4,211.60	71,705.24	

Cifras programadas y realizadas al mes de Diciembre del Programa de Trabajo 2013, SANIDAD VEGETAL

CAMPAÑA	ACCIÓN	NECESIDAD	PROGRAMADO		EJERCIDO			
			DEL MES	AL MES	DEL MES	AL MES		
MANEJO FITOSANITARIO DE	CONTROL CULTURAL	GRATIFICACIÓN DE FIN DE AÑO	1,000.00	1,000.00	500.00	500.00		
		LLANTAS VEHÍCULO	-	-	-	-		
		MANTENIMIENTO Y SERVICIO VEHICULAR	1,500.00	32,500.00	291.00	31,781.28		
		PLACAS, TENENCIAS Y REVISADOS PROFESIONAL FITOSANITARIO	-	2,970.00	-	7,780.00		
		SERVICIO RADIO COMUNICACIÓN VEHÍCULO	3,000.00	29,250.00	1,000.00	15,750.00		
	MUESTREO	MUESTREO	AUXILIAR ADMINISTRATIVO	1,200.00	14,400.00	-	14,382.21	
			ALOJAMIENTO PAGINA WEB	-	-	-	147,564.39	
			ARTICULOS DE LIMPIEZA	-	1,000.00	-	8,904.61	
			AUXILIAR ADMINISTRATIVO	1,625.00	15,500.00	2,115.36	13,410.91	
			AUXILIAR DE CAMPO	-	-	-	-	
			BATERIAS	8,100.00	116,880.00	8,331.92	121,549.42	
			CAFETERIA	-	450.00	-	408.00	
			COMBUSTIBLE	1,000.00	10,500.00	500.00	10,500.00	
			COMPUTADORA	18,444.56	190,938.00	13,905.68	158,987.83	
			CONSUMIBLES DE CÓMPUTO	-	-	-	-	
			COORDINADOR TÉCNICO DE SICAFI	1,100.00	13,200.00	3,481.65	16,607.81	
			COPIAS	6,500.00	78,000.00	7,000.00	78,000.00	
			ENERGIA ELECTRICA OFICINA	-	6.00	-	6.00	
			GERENTE	10,000.00	130,000.00	6,812.06	132,606.06	
			GPS	7,861.00	94,332.00	7,861.00	94,332.00	
			GRATIFICACIÓN DE FIN DE AÑO INTENDENCIA	-	3,500.00	-	3,016.00	
			LLANTAS VEHÍCULO	61,611.00	61,611.00	37,147.65	59,258.65	
			MANTENIMIENTO Y SERVICIO VEHICULAR	-	-	-	-	
			MATERIAL Y EQUIPO DE MUESTREO	-	111,351.00	-	78,835.40	
			MENSAJERIA Y PAQUETERÍA	8,970.00	95,650.00	24,168.53	178,070.13	
			PAPELERIA	-	600.00	-	552.58	
			PLACAS, TENENCIAS Y REVISADOS PROFESIONAL DE CALIDAD Y MEJORA DE PROCESOS	600.00	6,400.00	-	5,807.00	
			PROFESIONAL FITOSANITARIO RESPONSABLE DE INFORMATICA	2,600.00	40,000.00	3,889.13	41,230.80	
			SECRETARIA	-	23,703.00	-	18,250.00	
			SEGURO VEHICULAR	14,250.00	171,000.00	14,250.00	162,831.90	
			SERVICIO DE COPIADO	52,262.50	651,275.00	43,670.00	587,719.36	
			SERVICIO DE OFICINA	-	-	-	-	
			SERVICIO RADIO COMUNICACIÓN	-	-	-	-	
			TELÉFONO COMITÉ	-	-	-	-	
			TELÉFONO JUNTA LOCAL	-	-	-	-	
			UNIFORMES	-	54,510.00	-	42,749.01	
			VIÁTICOS ESTATALES	748.50	10,582.00	-	10,577.66	
			VIÁTICOS NACIONALES	4,000.00	48,000.00	4,351.80	43,553.80	
			COMBUSTIBLE	800.00	8,664.00	300.00	2,664.00	
			COORDINADOR DE PROYECTO	6,000.00	62,000.00	6,571.84	51,447.84	
	FITOSANITARIO	-	-	-	-			
	LLANTAS VEHÍCULO	-	-	-	-			
	PLACAS, TENENCIAS Y REVISADOS	-	2,400.00	1,030.00	1,030.00			
	SEGURO VEHICULAR	1,875.00	10,000.00	1,277.50	5,027.50			
	VIÁTICOS ESTATALES	-	-	-	-			
	VIÁTICOS NACIONALES	-	-	-	-			
	SUPERVISIÓN	SUPERVISIÓN	COMBUSTIBLE	352.00	13,475.00	105.10	11,591.56	
			COORDINADOR DE PROYECTO	-	-	-	-	
			FITOSANITARIO	6,552.00	78,624.00	6,552.00	78,624.00	
			LLANTAS VEHÍCULO	-	8,000.00	-	8,000.00	
PLACAS, TENENCIAS Y REVISADOS			-	1,500.00	-	1,500.00		
SEGURO VEHICULAR			-	6,452.00	-	4,279.72		
VIÁTICOS ESTATALES			-	8,750.00	-	5,157.90		
TRAMPEO			TRAMPEO	ASESORÍA COMPUTACIONAL	1,500.00	9,000.00	-	9,000.00
				AUXILIAR DE CAMPO	22,248.00	279,684.00	9,965.15	272,342.03
				COMBUSTIBLE	11,572.00	249,920.00	11,129.80	239,043.10
				CONSUMIBLES DE CÓMPUTO	-	-	-	-
				DETERGENTE	-	12,100.00	-	8,354.50
				ENERGIA ELECTRICA OFICINA	2,000.00	22,000.00	-	21,995.00
				FEROMONA (PALOMILLA DORSO DE DIAMANTE)	-	4,000.00	-	-
				GARRAFONES DE AGUA	-	1,500.00	-	1,475.00
MANTENIMIENTO Y SERVICIO VEHICULAR	MANTENIMIENTO Y SERVICIO VEHICULAR	GRATIFICACIÓN DE FIN DE AÑO	38,649.00	38,649.00	14,859.00	38,149.00		
		JORNALES	-	52,800.00	-	39,913.70		
		MANTENIMIENTO A PLANTA DE ENERGIA	-	24,500.00	-	24,489.95		
		PLACAS, TENENCIAS Y REVISADOS	-	38,400.00	685.38	69,034.98		
		PAPELERIA	1,500.00	9,000.00	1,396.76	9,000.00		
		PAPELERIA	-	6,930.00	-	4,996.00		

Cifras programadas y realizadas al mes de Diciembre del Programa de Trabajo 2013, SANIDAD VEGETAL

CAMPAÑA	ACCIÓN	NECESIDAD	PROGRAMADO		EJERCIDO	
			DEL MES	AL MES	DEL MES	AL MES
MANEJO FITOSANITARIO DE HORTALIZAS	TRAMPEO	PROFESIONAL DE CAPACITACIÓN Y DIVULGACIÓN	4,750.00	57,000.00	4,367.00	56,356.40
		PROFESIONAL FITOSANITARIO	17,849.00	348,688.00	16,849.00	334,278.00
		SECRETARIA	-	-	-	-
		SEGURO VEHICULAR	-	21,700.00	-	16,723.38
		SERVICIO DE OFICINA	4,000.00	34,000.00	5,152.00	32,612.00
		SERVICIO RADIO COMUNICACIÓN	912.00	12,144.00	149.00	7,811.00
		SERVICIOS DE CERTIFICACIÓN	-	10,000.00	-	19,485.00
		TELÉFONO JUNTA LOCAL	-	750.00	-	-
		TRAMPA AMARILLA	-	34,998.00	-	25,513.20
		TRAMPA DE ALA	-	10,000.00	-	8,450.00
Total MANEJO FITOSANITARIO DE HORTALIZAS			484,732.05	4,915,691.00	413,201.34	4,915,691.00
MANEJO FITOSANITARIO DE LA PAPA	DIAGNÓSTICO	COMBUSTIBLE	-	3,520.00	-	3,520.00
		DIAGNÓSTICO DE BACTERIAS	-	15,400.00	-	15,400.00
		DIAGNÓSTICO DE HONGOS	-	11,000.00	-	10,120.00
		DIAGNÓSTICO DE NEMÁTODO GLOBODERA	-	123,500.00	-	112,632.18
		DIAGNÓSTICO DE NEMÁTODO MELOIDOGINE	1,000.00	122,500.00	-	112,660.00
		DIAGNÓSTICO DE VIRUS	-	11,000.00	-	8,800.00
		MENSAJERIA Y PAQUETERÍA	-	1,200.00	-	685.00
	MUESTREO	AUXILIAR ADMINISTRATIVO	10,600.00	106,000.00	10,600.00	106,000.00
		AUXILIAR DE CAMPO	11,710.00	102,600.00	11,951.35	112,525.00
		CAFETERIA	-	-	-	-
		COMBUSTIBLE	8,537.98	98,673.00	6,131.15	100,774.74
		CONSUMIBLES DE CÓMPUTO	500.00	6,000.00	5,997.20	14,136.22
		COORDINADOR ADMINISTRATIVO	1,200.00	27,728.00	1,200.00	27,728.00
		COORDINADOR INFORMATICO DE SICAFI	6,500.00	78,000.00	6,500.00	78,000.00
		ENERGIA ELECTRICA OFICINA	-	-	1,919.43	1,919.43
		GARRAFONES DE AGUA	-	378.00	-	378.00
		GERENTE	9,480.00	113,760.00	9,480.00	113,760.00
		GRATIFICACIÓN DE FIN DE AÑO	122,590.00	122,590.00	84,600.24	117,130.24
		JORNALES	-	39,600.00	-	39,600.00
		LAPTOP	-	-	7,650.00	7,650.00
		LLANTAS VEHÍCULO	10,000.00	32,000.00	-	25,933.53
		MANTENIMIENTO DE EQUIPO DE OFICINA	-	1,100.00	-	1,099.51
		MANTENIMIENTO Y SERVICIO VEHICULAR	1,200.00	43,500.00	354.74	50,575.43
		MENSAJERIA Y PAQUETERÍA	-	-	-	-
		PAPELERIA	2,200.00	26,900.00	955.04	26,513.26
		PLACAS, TENENCIAS Y REVISADOS	-	6,660.00	-	4,743.00
		PROFESIONAL DE CAPACITACIÓN Y DIVULGACIÓN	4,750.00	57,000.00	3,409.25	57,000.00
		PROFESIONAL FITOSANITARIO	46,012.00	418,702.00	36,915.58	387,786.31
		SECRETARIA	-	6,600.00	-	6,600.00
		SEGURO VEHICULAR	-	19,440.00	-	19,440.00
		TELÉFONO JUNTA LOCAL	-	-	-	-
		UNIFORMES	-	-	922.14	922.14
		VEHÍCULO	-	-	-	34,629.59
	SUPERVISIÓN	COMBUSTIBLE	352.00	4,147.00	480.80	4,000.33
		COORDINADOR DE PROYECTO FITOSANITARIO	6,551.00	78,612.00	6,551.00	78,612.00
		COPIAS	-	3.00	-	3.00
		GRATIFICACIÓN DE FIN DE AÑO	13,103.00	13,103.00	-	13,103.00
		MANTENIMIENTO Y SERVICIO VEHICULAR	-	7,200.00	-	5,152.40
		SERVICIO RADIO COMUNICACIÓN	180.00	2,160.00	-	1,508.00
		VIÁTICOS ESTATALES	-	2,500.00	-	1,172.00
		VIÁTICOS NACIONALES	-	-	574.00	574.00
	TRAMPEO	AUXILIAR DE CAMPO	12,062.00	161,371.00	12,829.73	164,781.36
		COMBUSTIBLE	17,424.00	203,258.00	10,605.81	185,942.72
		ESTACA PARA TRAMPAS	-	1,400.00	-	1,400.00
		FEROMONA (PALOMILLA DE LA PAPA)	-	28,000.00	-	20,363.00
		GRATIFICACIÓN DE FIN DE AÑO	31,036.00	31,036.00	30,536.00	30,536.00
		LLANTAS VEHÍCULO	10,000.00	28,000.00	-	39,554.08

Cifras programadas y realizadas al mes de Diciembre del Programa de Trabajo 2013, SANIDAD VEGETAL

CAMPAÑA	ACCIÓN	NECESIDAD	PROGRAMADO		EJERCIDO		
			DEL MES	AL MES	DEL MES	AL MES	
MANEJO FITOSANITARIO DE LA PAPA	TRAMPEO	MANTENIMIENTO Y SERVICIO VEHICULAR	1,200.00	30,900.00	22,231.10	56,236.21	
		PLACAS, TENENCIAS Y REVISADOS PROFESIONAL FITOSANITARIO	-	4,400.00	-	-	
		SEGURO VEHICULAR	12,825.00	285,814.00	11,789.37	274,031.70	
		TRAMPA AMARILLA	-	6,502.00	-	6,502.00	
		TRAMPA DE ALA	-	60,528.00	-	62,151.62	
			-	17,500.00	-	17,500.00	
Total MANEJO FITOSANITARIO DE LA PAPA			341,012.98	2,561,785.00	284,183.93	2,561,785.00	
MANEJO FITOSANITARIO DEL NOGAL	CAPACITACIÓN MUESTREO	CAFETERIA	-	10,000.00	-	7,700.00	
		AUXILIAR ADMINISTRATIVO	8,750.00	96,250.00	6,915.16	96,176.00	
		AUXILIAR DE CAMPO	-	44,895.00	-	44,895.00	
		COMBUSTIBLE	5,192.00	231,264.00	-	211,849.81	
	COMPUTADORA LAPTOP	-	-	-	12,902.10		
	GRATIFICACIÓN DE FIN DE AÑO	23,744.00	23,744.00	14,994.00	23,744.00		
	INSCRIPCIÓN A CURSO	-	-	-	2,400.00		
	SUPERVISIÓN	MANTENIMIENTO Y SERVICIO VEHICULAR	-	18,600.00	3,676.40	22,800.00	
		PLACAS, TENENCIAS Y REVISADOS PROFESIONAL FITOSANITARIO	-	2,000.00	-	2,000.00	
		REFRIGERADOR	-	147,361.00	-	145,808.88	
		SEGURO VEHICULAR	-	24,456.00	-	8,000.00	
		TELÉFONO JUNTA LOCAL	-	-	-	21,230.00	
		UNIFORMES	-	-	772.56	772.56	
		VEHÍCULO	-	-	-	67,071.12	
		COMBUSTIBLE	352.00	13,035.00	753.73	11,777.08	
		MANTENIMIENTO Y SERVICIO VEHICULAR	-	3,600.00	-	2,913.60	
		SERVICIO RADIO COMUNICACIÓN	-	1,260.00	177.00	1,080.00	
		VIÁTICOS NACIONALES	-	6,250.00	-	3,446.00	
		TRAMPEO	ATRAYENTE GUSANO BARRENADOR DE LA NUEZ	-	295,070.00	-	278,376.00
			ATRAYENTE GUSANO BARRENADOR DEL RUEZNO	-	18,990.00	-	13,385.50
			AUXILIAR ADMINISTRATIVO	-	-	-	-
			AUXILIAR DE CALIDAD	-	-	-	-
			AUXILIAR DE CAMPO	-	73,110.00	-	73,110.00
	AUXILIAR DE OFICINA		-	-	-	-	
	BATERIAS		-	-	-	-	
	COMBUSTIBLE		7,788.00	462,462.00	6,201.95	404,188.98	
	CONSUMIBLES DE CÓMPUTO		-	2,200.00	-	2,200.00	
	CUATRIMOTO		-	-	-	-	
	ENERGIA ELECTRICA OFICINA		-	1,220.00	17,429.00	18,039.00	
	GRATIFICACIÓN DE FIN DE AÑO		31,238.00	31,238.00	16,988.00	31,238.00	
	LLANTAS VEHÍCULO		-	104,000.00	6,290.68	85,239.04	
	MANTENIMIENTO Y SERVICIO VEHICULAR		1,850.00	35,250.00	2,286.72	61,606.70	
	MATERIAL DE TRAMPEO		-	-	-	-	
	PAPELERIA		-	16,000.00	-	16,000.00	
	PLACAS, TENENCIAS Y REVISADOS PROFESIONAL FITOSANITARIO		-	6,644.00	-	3,878.00	
	RESPONSABLE DE INFORMATICA		14,250.00	483,883.00	14,250.00	482,930.54	
	SECRETARIA	-	-	-	-		
	SEGURO VEHICULAR	-	27,848.00	-	38,423.40		
	SERVICIO DE COPIADO	-	3,200.00	-	3,200.00		
	SERVICIO DE OFICINA	-	6,000.00	2,541.00	8,541.00		
SERVICIO DE SMARTPHONE	535.00	4,280.00	-	1,074.00			
SERVICIO RADIO COMUNICACIÓN	180.00	2,160.00	251.00	1,996.00			
SMARTPHONE	-	7,000.00	-	2,720.00			
TELÉFONO JUNTA LOCAL	-	-	-	-			
TRAMPA DELTA (BARRENADORES NOGAL)	-	76,875.00	-	64,662.53			
UNIFORMES	-	-	2,060.16	2,060.16			
VEHÍCULOS PICK UP	-	-	-	-			
VIÁTICOS ESTATALES SIN PERNOCTA	-	-	-	710.00			
Total MANEJO FITOSANITARIO DEL NOGAL			93,879.00	2,280,145.00	95,587.36	2,280,145.00	

Cifras programadas y realizadas al mes de Diciembre del Programa de Trabajo 2013, SANIDAD VEGETAL

CAMPAÑA	ACCIÓN	NECESIDAD	PROGRAMADO		EJERCIDO	
			DEL MES	AL MES	DEL MES	AL MES
MANEJO FITOSANITARIO DEL TRIGO	CAPACITACIÓN	VIÁTICOS NACIONALES	-	1,250.00	-	-
		CONTROL LEGAL	440.00	5,390.00	472.80	4,089.01
	MUESTREO	COMPUTADORA LAPTOP	-	-	-	9,268.40
		AUXILIAR ADMINISTRATIVO	-	-	-	-
		AUXILIAR DE CAMPO	8,270.00	34,130.00	12,707.89	38,567.89
		COMBUSTIBLE	25,003.78	130,548.00	33,457.35	136,817.74
		COMPUTADORA LAPTOP	-	-	7,650.00	7,650.00
		CONSUMIBLES DE CÓMPUTO	2,000.00	7,000.00	2,000.00	7,000.00
		GRATIFICACIÓN DE FIN DE AÑO	36,600.00	36,600.00	28,600.00	28,600.00
		MANTENIMIENTO Y SERVICIO	-	-	-	-
		VEHICULAR	6,750.00	28,800.00	6,329.00	28,379.00
		MENSAJERIA Y PAQUETERÍA	-	2,160.00	-	1,860.00
		PLACAS, TENENCIAS Y REVISADOS	-	3,767.00	-	3,021.00
	PROFESIONAL FITOSANITARIO	50,100.00	254,970.00	38,227.43	241,338.53	
	SEGURO VEHICULAR	-	-	-	-	
	SUPERVISIÓN	SERVICIO RADIO COMUNICACIÓN	332.00	2,032.00	332.00	1,989.00
		VIÁTICOS ESTATALES SIN PERNOCTA	-	4,375.00	-	4,250.00
		COMBUSTIBLE	528.00	4,719.00	1,250.00	4,578.43
		COORDINADOR DE PROYECTO	-	-	-	-
		FITOSANITARIO	19,654.00	98,270.00	19,654.00	98,270.00
		GRATIFICACIÓN DE FIN DE AÑO	19,654.00	19,654.00	-	19,654.00
		MANTENIMIENTO Y SERVICIO	-	-	-	-
	VEHICULAR	-	3,000.00	-	3,000.00	
VIÁTICOS ESTATALES SIN PERNOCTA	-	1,250.00	-	1,250.00		
VIÁTICOS NACIONALES	-	3,750.00	-	2,082.00		
Total MANEJO FITOSANITARIO DEL TRIGO			169,331.78	641,665.00	150,680.47	641,665.00
Total general			2,391,343.38	24,867,868.00	2,285,417.20	24,867,868.00

Cifras programadas y realizadas al mes de Diciembre del Programa de Trabajo 2013, VIGILANCIA
EPIDEMIOLOGICA FITOSANITARIA

PLAGA	ACCIÓN	NECESIDAD	PROGRAMADO		EJERCIDO	
			DEL MES	AL MES	DEL MES	AL MES
CARBÓN PARCIAL DEL TRIGO						
	CAPACITACIÓN	VIÁTICOS NACIONALES	-	1,250.00	-	1,250.00
	DIVULGACIÓN	POSTERS	-	3,000.00	-	2,111.20
	DIAGNÓSTICO	DIAGNÓSTICO CARBÓN PARCIAL	-	51,500.00	-	41,680.00
		SERVICIO DE MENSAJERIA	-	1,600.00	-	1,405.00
	MUESTREO	JORNALES	-	4,200.00	-	3,596.13
Total CARBÓN PARCIAL DEL TRIGO			-	61,550.00	-	50,042.33
COCHINILLA ROSADA						
	CAPACITACIÓN	CURSOS DE CAPACITACIÓN	-	50,000.00	-	153,992.54
		PASAJES NACIONALES	-	8,000.00	-	-
		VIÁTICOS NACIONALES	-	8,750.00	-	22,012.62
	DIVULGACIÓN	POSTERS	-	3,000.00	-	2,111.20
	RUTAS DE TRAMPEO	BASE PEGAJOSA PARA TRAMPA DELTA	-	18,720.00	-	16,848.00
		CINTA PLASTICA COLOR AZUL	-	400.00	-	399.98
		COMBUSTIBLE	17,463.65	203,295.00	19,115.70	195,161.27
		CONSUMIBLES DE CÓMPUTO	500.00	6,000.00	2,141.36	7,107.67
		ETIQUETAS ADHESIVAS	-	5,920.00	-	5,920.00
		FEROMONA DE COCHINILLA ROSADA	-	160,000.00	-	160,000.00
		GRATIFICACIÓN DE FIN DE AÑO	97,894.00	97,894.00	55,144.00	97,894.00
		LLANTAS VEHÍCULO	-	66,800.00	15,079.76	74,764.69
		MANTENIMIENTO VEHÍCULAR	6,350.00	75,400.00	4,072.54	102,617.31
		PLACAS	-	13,175.00	-	7,385.41
		PROFESIONAL FITOSANITARIO	70,447.00	396,591.00	70,447.00	395,745.29
		REFACCIONES MENORES	2,000.00	6,500.00	751.40	4,500.00
		SEGURO VEHICULAR	-	50,400.00	-	44,133.85
		SERVICIO DE MENSAJERIA	400.00	4,800.00	930.55	5,730.55
		SERVICIO DE SMARTPHONE	6,050.00	71,500.00	4,770.00	59,905.00
		TENENCIA	-	15,819.00	-	13,037.00
		TRAMPA TIPO DELTA	-	9,420.00	5,586.00	14,692.00
		VESTUARIO	-	4,800.00	7,166.32	11,583.60
	SUPERVISIÓN	COMBUSTIBLE	1,320.00	18,546.00	344.16	18,726.36
		COORDINADOR DE PROYECTO FITOSANITAR	19,654.00	39,308.00	19,654.00	39,308.00
		GRATIFICACIÓN DE FIN DE AÑO	19,654.00	19,654.00	-	19,654.00
		LLANTAS VEHÍCULO	-	16,000.00	-	13,759.46
		MANTENIMIENTO VEHÍCULAR	-	9,000.00	-	10,034.00
		SEGURO VEHICULAR	-	7,000.00	-	5,363.27
		SERVICIO DE SMARTPHONE	550.00	6,600.00	732.00	4,772.00
		TENENCIA	-	5,636.00	-	5,057.00
		VIÁTICOS NACIONALES	-	7,500.00	8,385.63	13,234.62
Total COCHINILLA ROSADA			242,282.65	1,406,428.00	214,320.42	1,525,450.69
ENFERMEDAD DE PIERCE						
	CAPACITACIÓN	VIÁTICOS NACIONALES	-	1,250.00	-	1,250.00
	DIVULGACIÓN	POSTERS	-	3,000.00	-	2,111.20
	RUTAS DE TRAMPEO	COMBUSTIBLE	4,496.43	52,514.00	4,495.35	49,301.30
		MANTENIMIENTO VEHÍCULAR	500.00	18,000.00	465.89	11,887.99
		PROFESIONAL FITOSANITARIO	-	41,144.00	-	41,144.00
		TRAMPA AMARILLA	-	39,000.00	-	33,500.00
	SUPERVISIÓN	VIÁTICOS NACIONALES	-	1,250.00	-	1,250.00
Total ENFERMEDAD DE PIERCE			4,996.43	156,158.00	4,961.24	140,444.49
GASTO ADMINISTRATIVO ADMINISTRACIÓN						
		AUXILIAR ADMINISTRATIVO	8,750.00	105,000.00	8,750.00	105,000.00
		GRATIFICACIÓN DE FIN DE AÑO	8,750.00	8,750.00	-	8,750.00
Total GASTO ADMINISTRATIVO			17,500.00	113,750.00	8,750.00	113,750.00
MOSCA DEL VINAGRE DE ALAS MANCHADAS						
	CAPACITACIÓN	PASAJES NACIONALES	-	-	-	6,533.00
		VIÁTICOS NACIONALES	-	1,250.00	-	2,889.79
	DIVULGACIÓN	POSTERS	-	3,000.00	-	2,111.20
	RUTAS DE TRAMPEO	ALCOHOL 70%	-	480.00	-	420.00
		ATRAYENTE ALIMENTICIO PARA MOSCA DEI	-	30,000.00	-	29,527.33
		CINTA PLASTICA COLOR AZUL	-	400.00	-	399.98
		COMBUSTIBLE	6,278.77	73,374.00	5,238.77	65,601.61
		FRASCOS ENTOMOLOGICOS	-	37,200.00	-	29,995.28
		PROFESIONAL FITOSANITARIO	14,250.00	139,288.00	14,250.00	139,288.00

**Cifras programadas y realizadas al mes de Diciembre del Programa de Trabajo 2013, VIGILANCIA
EPIDEMIOLOGICA FITOSANITARIA**

PLAGA	ACCIÓN	NECESIDAD	PROGRAMADO		EJERCIDO		
			DEL MES	AL MES	DEL MES	AL MES	
MOSCA DEL VINAGRE DE ALAS MANCHADAS	RUTAS DE TRAMPEO SUPERVISIÓN	TRAMPA PARA MOSCA DEL VINAGRE	-	15,000.00	-	10,000.00	
		COORDINADOR DE PROYECTO FITOSANITAR	-	39,308.00	-	39,308.00	
		VIÁTICOS NACIONALES	-	2,500.00	-	2,500.00	
Total MOSCA DEL VINAGRE DE ALAS MANCHADAS			20,528.77	341,800.00	19,488.77	328,574.19	
PALOMILLA DEL TOMATE	CAPACITACIÓN DIVULGACIÓN	VIÁTICOS NACIONALES	-	1,250.00	-	1,250.00	
		POSTERS	-	3,000.00	-	2,111.20	
	RUTAS DE TRAMPEO	BASE PEGAJOSA PARA TRAMPA DELTA	-	20,020.00	-	19,183.50	
		COMBUSTIBLE	660.00	29,260.00	-	29,260.00	
		FEROMONA DE PALOMILLA DEL TOMATE	-	18,200.00	-	17,377.50	
	SUPERVISIÓN	GRATIFICACIÓN DE FIN DE AÑO	14,250.00	14,250.00	-	14,250.00	
		PROFESIONAL FITOSANITARIO	-	71,250.00	-	71,207.61	
		COMBUSTIBLE	-	880.00	-	880.00	
		COORDINADOR DE PROYECTO FITOSANITAR	-	19,654.00	-	19,654.00	
		VIÁTICOS NACIONALES	-	2,500.00	-	1,165.00	
Total PALOMILLA DEL TOMATE			14,910.00	180,264.00	-	176,338.81	
PALOMILLA EUROPEA DE LA VID	CAPACITACIÓN DIVULGACIÓN	VIÁTICOS NACIONALES	-	1,250.00	-	1,250.00	
		POSTERS	-	3,000.00	-	2,111.20	
	RUTAS DE TRAMPEO	BASE PEGAJOSA PARA TRAMPA DELTA	-	26,880.00	-	25,872.00	
		COMBUSTIBLE	2,536.58	29,263.00	2,470.18	27,695.90	
		FEROMONA DE PALOMILLA EUROPEA DE LA VID	-	33,280.00	-	32,064.00	
	SUPERVISIÓN	LLANTAS VEHÍCULO	-	8,000.00	-	8,000.00	
		MANTENIMIENTO VEHÍCULAR	-	3,000.00	-	2,988.15	
		PROFESIONAL FITOSANITARIO	-	69,644.00	-	69,644.00	
		TRAMPA TIPO DELTA	-	4,400.00	-	-	
		COORDINADOR DE PROYECTO FITOSANITAR	-	19,654.00	-	19,654.00	
		VIÁTICOS NACIONALES	-	1,250.00	-	1,166.00	
		Total PALOMILLA EUROPEA DE LA VID			2,536.58	199,621.00	2,470.18
	PALOMILLA MARRÓN DE LA MANZANA	CAPACITACIÓN DIVULGACIÓN	VIÁTICOS NACIONALES	-	1,250.00	-	1,250.00
POSTERS			-	3,000.00	-	2,111.20	
RUTAS DE TRAMPEO		BASE PEGAJOSA PARA TRAMPA DELTA	-	50,820.00	-	48,940.50	
		CINTA PLASTICA COLOR AZUL	-	200.00	-	200.00	
		COMBUSTIBLE	6,386.58	75,463.00	4,312.13	65,189.55	
SUPERVISIÓN		FEROMONA DE PALOMILLA MARRÓN DE LA MANZANA	-	24,360.00	-	23,294.25	
		LLANTAS VEHÍCULO	-	8,000.00	-	8,000.00	
		MANTENIMIENTO VEHÍCULAR	2,000.00	31,000.00	500.00	21,955.60	
		PROFESIONAL FITOSANITARIO	-	140,091.00	-	140,091.00	
		TRAMPA TIPO DELTA	-	-	6,982.50	6,982.50	
		COMBUSTIBLE	-	1,870.00	-	1,870.00	
		COORDINADOR DE PROYECTO FITOSANITAR	-	19,654.00	-	19,654.00	
VIÁTICOS NACIONALES		-	2,500.00	-	2,500.00		
Total PALOMILLA MARRÓN DE LA MANZANA			8,386.58	358,208.00	11,794.63	342,038.60	
PALOMILLA ORIENTAL DE LA FRUTA	CAPACITACIÓN DIVULGACIÓN	VIÁTICOS NACIONALES	-	1,250.00	-	1,250.00	
		POSTERS	-	3,000.00	-	2,111.20	
	RUTAS DE TRAMPEO	BASE PEGAJOSA PARA TRAMPA DELTA	-	14,000.00	-	18,669.00	
		COMBUSTIBLE	3,086.58	35,863.00	2,871.23	33,536.39	
		FEROMONA DE PALOMILLA ORIENTAL DE LA FRUTA	-	13,104.00	-	18,171.30	
	SUPERVISIÓN	PROFESIONAL FITOSANITARIO	-	69,644.00	-	69,600.42	
		COORDINADOR DE PROYECTO FITOSANITAR	-	39,308.00	-	39,308.00	
Total PALOMILLA ORIENTAL DE LA FRUTA			3,086.58	176,169.00	2,871.23	182,646.31	
PALMERA PICUDO ROJO DE LAS PALMERAS	CAPACITACIÓN DIVULGACIÓN	VIÁTICOS NACIONALES	-	1,250.00	-	1,250.00	
		POSTERS	-	3,000.00	-	2,111.20	
	RUTAS DE TRAMPEO	ALAMBRE GALVANIZADO	-	180.00	-	-	
		ATRAYENTE ALIMENTICIO PARA PICUDO ROJO	1,250.00	15,000.00	-	4,378.21	
		COMBUSTIBLE	7,326.00	75,306.00	8,635.57	71,977.87	
		FEROMONA DEL PICUDO ROJO DE LAS PALMERAS	-	9,800.00	-	9,660.00	

**Cifras programadas y realizadas al mes de Diciembre del Programa de Trabajo 2013, VIGILANCIA
EPIDEMIOLOGICA FITOSANITARIA**

PLAGA	ACCIÓN	NECESIDAD	PROGRAMADO		EJERCIDO	
			DEL MES	AL MES	DEL MES	AL MES
PICUDO ROJO DE LAS LAS PALMERAS	RUTAS DE TRAMPEO	PROFESIONAL FITOSANITARIO	-	113,197.00	-	101,271.12
		TRAMPA PARA PICUDO ROJO DE LAS PALM/	-	15,750.00	-	14,730.00
	SUPERVISIÓN	COMBUSTIBLE	-	1,595.00	-	1,595.00
		COORDINADOR DE PROYECTO FITOSANITAR	-	19,654.00	-	19,654.00
		VIÁTICOS NACIONALES	-	2,500.00	-	2,198.00
Total PICUDO ROJO DE LAS PALMERAS			8,576.00	257,232.00	8,635.57	228,825.40
PLAGAS REGLAMENTADAS DE LOS CITRICOS						
PLAGAS REGLAMENTADAS DE LOS CITRICOS	CAPACITACIÓN	PASAJES NACIONALES	-	4,000.00	-	4,000.00
		VIÁTICOS NACIONALES	-	10,000.00	-	10,000.00
	DIVULGACIÓN	POSTERS	-	4,500.00	-	2,111.20
		ÁREA DE EXPLORACIÓN	COMBUSTIBLE	7,040.00	84,062.00	4,759.65
	RUTAS DE TRAMPEO	PROFESIONAL FITOSANITARIO	14,250.00	142,500.00	14,250.00	142,500.00
		CINTA PLASTICA COLOR AZUL	-	80.00	-	80.00
		PROFESIONAL FITOSANITARIO	-	53,788.00	-	53,788.00
	SUPERVISIÓN	TRAMPA AMARILLA	-	-	-	-
		COMBUSTIBLE	-	1,485.00	-	1,485.00
		COORDINADOR DE PROYECTO FITOSANITAR	-	39,308.00	-	39,308.00
VIÁTICOS NACIONALES	-	2,500.00	-	1,908.00		
Total PLAGAS REGLAMENTADAS DE LOS CITRICOS			21,290.00	342,223.00	19,009.65	321,995.43
TORTRICIDO ANARANJADO						
TORTRICIDO ANARANJADO	CAPACITACIÓN	VIÁTICOS NACIONALES	-	1,250.00	-	1,250.00
		DIVULGACIÓN	POSTERS	-	3,000.00	-
	RUTAS DE TRAMPEO		BASE PEGAJOSA PARA TRAMPA DELTA	-	13,860.00	-
		COMBUSTIBLE	3,190.00	37,015.00	2,178.00	33,425.85
		FEROMONA DE TORTRICIDO ANARANJADO	-	18,720.00	-	18,108.00
	SUPERVISIÓN	PROFESIONAL FITOSANITARIO	13,447.00	54,591.00	13,447.00	54,591.00
		VIÁTICOS NACIONALES	-	1,250.00	-	-
Total TORTRICIDO ANARANJADO			16,637.00	129,686.00	15,625.00	122,537.50
Total general			360,730.59	3,723,089.00	307,926.69	3,723,089.00

Cifras programadas y realizadas al mes de Diciembre del Programa de Trabajo 2013, SANIDAD VEGETAL

CAMPAÑA	ACCIÓN	NECESIDAD	PROGRAMADO		EJERCIDO	
			DEL MES	AL MES	DEL MES	AL MES
TRAMPEO PREVENTIVO CONTRA MOSCAS EXÓTICAS DE LA FRUTA	CAPACITACIÓN	INSCRIPCIÓN A CURSO	-	6,000.00	-	-
		VIÁTICOS	-	21,250.00	-	-
	ADMINISTRACIÓN	COORDINADOR ADMINISTRATIVO	6,994.00	46,327.00	3,147.65	46,327.00
		COPIAS	-	6.00	-	6.00
	TRAMPEO	AUXILIAR DE CAMPO	37,080.00	241,020.00	18,540.00	241,020.00
		CANASTILLAS	-	2,400.00	-	1,320.00
		COMBUSTIBLE	15,950.00	214,654.00	20,439.33	218,354.00
		CUELURE	-	14,000.00	-	14,000.00
		ETIQUETAS	-	1,500.00	-	1,055.60
		GANCHOS	-	7,000.00	-	3,500.00
		LAMINILLAS	-	34,000.00	-	34,000.00
		LLANTAS	-	24,000.00	-	13,944.13
		MANTENIMIENTO RADIO DE COMUNI	360.00	4,320.00	298.00	3,844.00
		MANTENIMIENTO VEHÍCULAR	8,500.00	66,500.00	18,180.39	113,971.15
		MECHAS	-	6,000.00	-	6,000.00
		METILEUGENOL	-	2,405.00	-	-
	PAGO DE TENENCIA	-	3,000.00	-	2,407.00	
	PAPELERIA	3,000.00	12,000.00	2,136.83	12,957.14	
	PLACAS DE VEHÍCULO	-	3,000.00	-	2,457.00	
	PRISMAS	-	12,000.00	-	8,720.00	
	SEGURO VEHÍCULAR	-	12,904.00	-	10,402.98	
	TRIMEDLURE 3 GR	-	76,000.00	-	76,000.00	
Total TRAMPEO PREVENTIVO CONTRA MOSCAS EXÓTICAS DE LA FRUTA			71,884.00	810,286.00	62,742.20	810,286.00
Total general			71,884.00	810,286.00	62,742.20	810,286.00

INFORME MENSUAL DE SEGUIMIENTO DEL EJERCICIO POR CONCEPTO

Subcomponente de Sanidad Vegetal del Programa de Prevención y Manejo de Riesgos 2013


Comité Estatal de Sanidad Vegetal de Sonora

Proyecto Fitosanitario: **CAMPAÑA CONTRA FALSA CENICILLA DEL CARTAMO**


Comprobación de recurso ejercido por concepto correspondiente al mes de **Diciembre 2013**

Concepto	Descripción	Unidad de Medida	Fecha	Factura	Proveedor/ Prestador del Servicio	Ejercido		
						Total	Federal	Estado
SERVICIOS	MANTENIMIENTO Y SERVICIO VEHICULAR	SERVICIOS	09/12/2013	3228	GLORIA BORBON GARCIA	2,493.78	0	2,493.78
			20/12/2013	3490	Servicios Mecanicos de Guaymas Sa Cv	600.00	0	600.00
Total SERVICIOS						3,093.78	0	3,093.78
Total general						3,093.78	0	3,093.78

GERENTE DEL COMITÉ ESTATAL DE
SANIDAD VEGETAL DE SONORA



JEFATURA DEL PROGRAMA DE SANIDAD VEGETAL



REPRESENTANTE DEL
GOBIERNO DEL ESTADO



INFORME MENSUAL DE SEGUIMIENTO DEL EJERCICIO POR CONCEPTO

Subcomponente de Sanidad Vegetal del Programa de Prevención y Manejo de Riesgos 2013

Comité Estatal de Sanidad Vegetal de **Sonora**

Proyecto Fitosanitario: **CAMPAÑA CONTRA MALEZAS REGLAMENTADAS**

Comprobación de recurso ejercido por concepto correspondiente al mes de **Diciembre 2013**

Concepto	Descripción	Unidad de Medida	Fecha	Factura	Proveedor/ Prestador del Servicio	Ejercido		
						Total	Federal	Estado
RECURSO HUMANO	AUXILIAR DE CAMPO	PERSONAS	15/12/2013	01-15 DIC 2013	PRIMERA QUINCENA DE DICIEMBRE 2013	2,000.00	2,000.00	0.00
				1ER. QUINCENA DE DICIEMB	1ER. QUINCENA DE SUELDOS	6,704.25	6,704.25	0.00
				N#1 1-15/12/2013	NOMINA	15,870.00	14,678.00	1,192.00
			31/12/2013	2DA. QUINCENA DE SUELDO	2DA. QUINCENA DE SUELDOS	2,565.75	2,565.75	0.00
				Imss	IMSS	4,005.00	2,670.00	1,335.00
				N#2 16-31/12/2013	NOMINA	12,205.00	9,993.00	2,212.00
				GRATIFICACION 2013	GRATIFICACION 2013	3,500.00	3,500.00	0.00
				2	JUNTA LOCAL DE SANIDAD VEGETAL DE HUATABAMPO	9,200.00	9,200.00	0.00
				Aguinaldo 2013	Aguinaldos	37,618.55	37,618.55	0.00
				GRATIFICACION ANUAL 2013	GRATIFICACION ANUAL 2013	22,330.00	22,330.00	0.00
		8	JUNTA LOCAL DE SANIDAD VEGETAL DE HUATABAMPO	5,700.00	5,700.00	0.00		
		01-15 DIC 2013	PRIMERA QUINCENA DE DICIEMBRE 2013	1,000.00	1,000.00	0.00		
		1ER. QUINCENA DE DICIEMB	1ER. QUINCENA DE SUELDOS	4,733.40	4,733.40	0.00		
		N#1 1-15/12/2013	NOMINA	6,310.05	6,310.05	0.00		
		31/12/2013	2DA. QUINCENA DE SUELDO	5,071.50	5,071.50	0.00		
		CEM	INFONAVIT	498.20	498.20	0.00		
		Imss	IMSS	1,629.90	1,629.90	0.00		
		IMSS DE DIC 2013	IMSS	1,052.21	1,052.21	0.00		
		INFONAVIT	INFONAVIT	582.69	582.69	0.00		
		N#2 16-31/12/2013	NOMINA	6,310.05	6,310.05	0.00		
		SAR	INFONAVIT	233.08	233.08	0.00		
		VALES DE DESPENSA DE DICI	VALES DE DESPENSA	629.00	629.00	0.00		
	Total RECURSO HUMANO						149,748.63	145,009.63
RECURSO MATERIAL	CALADOR MANUAL 13" COMBUSTIBLE	PIEZA LITRO	10/12/2013	030DT4	COMITE ESTATAL DE SANIDAD VEGETAL DE SONORA	11,000.00	3,170.00	7,830.00
			05/12/2013	F.76891	Maria Francisca Gil Sarmiento	200.00	200.00	0.00
			09/12/2013	CR000886	GASOLINERA UDC HUATABAMPO, S.A. DE C.V.	1,322.20	1,322.20	0.00
			10/12/2013	2971	SERVICIOS Y LUBRICANTES FORGAS, S.A. DE C.V.	1,202.00	0.00	1,202.00
			11/12/2013	5242	GILBERTO VALDEZ URQUIJO	600.59	600.59	0.00
			12/12/2013	3003	SERVICIOS Y LUBRICANTES FORGAS, S.A. DE C.V.	311.44	311.44	0.00
				3005	SERVICIOS Y LUBRICANTES FORGAS, S.A. DE C.V.	1,716.73	0.00	1,716.73
				CR000989	GASOLINERA UDC HUATABAMPO, S.A. DE C.V.	1,727.80	514.80	1,213.00
			13/12/2013	59721	AUTO SERVICIO MUSA, S.A. DE C.V.	392.67	0.00	392.67
				61620	AUTO SERVICIO MUSA, S.A. DE C.V.	1,949.58	0.00	1,949.58
				F.5409	DAGAL SA DE CV	4,249.41	3,596.41	653.00
				F.7723	LUBRICANTES Y GASOLINAS SA DE CV	447.00	0.00	447.00
			19/12/2013	F.7840	DAGAL SA DE CV	2,722.97	2,722.97	0.00
			20/12/2013	CR001118	GASOLINERA UDC HUATABAMPO, S.A. DE C.V.	606.50	0.00	606.50
			21/12/2013	3105	SERVICIOS Y LUBRICANTES FORGAS, S.A. DE C.V.	114.70	114.70	0.00

INFORME MENSUAL DE SEGUIMIENTO DEL EJERCICIO POR CONCEPTO

Subcomponente de Sanidad Vegetal del Programa de Prevención y Manejo de Riesgos 2013

Comité Estatal de Sanidad Vegetal de Sonora

Proyecto Fitosanitario: **CAMPAÑA CONTRA MALEZAS REGLAMENTADAS**

Comprobación de recurso ejercido por concepto correspondiente al mes de **Diciembre 2013**

Concepto	Descripción	Unidad de Medida	Fecha	Factura	Proveedor/ Prestador del Servicio	Ejercido			
						Total	Federal	Estado	
RECURSO MATERIAL	COMBUSTIBLE	LITRO	21/12/2013	3106	SERVICIOS Y LUBRICANTES FORGAS, S.A. DE C.V.	2,426.03	0.00	2,426.03	
			24/12/2013	3145	SERVICIOS Y LUBRICANTES FORGAS, S.A. DE C.V.	2,173.94	0.00	2,173.94	
			26/12/2013	CR001218	GASOLINERA UDC HUATABAMPO, S.A. DE C.V.	183.06	0.00	183.06	
				F.300290	DAGAL SA DE CV	3,331.55	3,331.55	0.00	
			30/12/2013	3168	SERVICIOS Y LUBRICANTES FORGAS, S.A. DE C.V.	1,019.22	0.00	1,019.22	
				CR001314	GASOLINERA UDC HUATABAMPO, S.A. DE C.V.	461.54	0.00	461.54	
				F.1948	DAGAL SA DE CV	214.07	214.07	0.00	
			31/12/2013	25036	UNION GAS DE HERMOSILLO, S.A. DE C.V.	671.26	0.00	671.26	
				3193	SERVICIOS Y LUBRICANTES FORGAS, S.A. DE C.V.	484.53	0.00	484.53	
				3620	COMITE ESTATAL DE SANIDAD VEGETAL DE SONORA	310.22	0.00	310.22	
				3759	UNION GAS DE HERMOSILLO, S.A. DE C.V.	700.00	0.00	700.00	
				48428	COMITE ESTATAL DE SANIDAD VEGETAL DE SONORA	420.01	0.00	420.01	
				48470	COMITE ESTATAL DE SANIDAD VEGETAL DE SONORA	119.77	0.00	119.77	
				48470	COMITE ESTATAL DE SANIDAD VEGETAL DE SONORA	910.67	0.00	910.67	
	CONSUMIBLES DE CÓMPU LOTE			09/12/2013	53527	DEX DEL NOROESTE, S.A. DE C.V.	910.67	0.00	910.67
					53649	DEX DEL NOROESTE, S.A. DE C.V.	189.33	0.00	189.33
				11/12/2013	OB54408	DEX DEL NOROESTE, S.A. DE C.V.	1,000.00	0.00	1,000.00
				30/12/2013	1117	COMITE ESTATAL DE SANIDAD VEGETAL DE SONORA	1,616.84	0.00	1,616.84
					1164	COMITE ESTATAL DE SANIDAD VEGETAL DE SONORA	136.88	0.00	136.88
					6223	COMITE ESTATAL DE SANIDAD VEGETAL DE SONORA	172.80	0.00	172.80
	PAPELERIA	PAQUETE		09/12/2013	53527	DEX DEL NOROESTE, S.A. DE C.V.	65.28	0.00	65.28
					53649	DEX DEL NOROESTE, S.A. DE C.V.	324.41	0.00	324.41
				14/12/2013	54151	DEX DEL NOROESTE, S.A. DE C.V.	535.90	0.00	535.90
					54594	DEX DEL NOROESTE, S.A. DE C.V.	205.77	0.00	205.77
					97783	CENTRO GRAFICO DEL NOROESTE, S.A. DE C.V.	321.00	0.00	321.00
	UNIFORMES	PAQUETE		02/12/2013	VALDEZ	LOURDES IVETH FLORES BRAVO	1,030.00	1,030.00	0.00
				21/12/2013	F.4359	Marcela Payan Medina	2,056.23	2,056.23	0.00
				28/12/2013	F.005	Textiles y Diseños de la Península S de RL de CV	6,116.10	5,306.67	809.43
Total RECURSO MATERIAL						55,760.00	24,491.63	31,268.37	
SERVICIOS	MANTENIMIENTO Y SERVICIO VEHICULAR	SERVICIOS	05/12/2013	4073	BLANCA OLIVIA ROBLES ARAGON	696.00	696.00	0.00	
			09/12/2013	448	DANIEL ROBERTO BELTRAN MUÑOZ	624.08	624.08	0.00	
				F.34311	Lubri Flash Correcaminos Gonzalez Reina, S de RL de CV	1,980.00	0.00	1,980.00	
			12/12/2013	9081	ANTONIO DIAZ JIMENEZ	1,308.46	0.00	1,308.46	
			14/12/2013	43556	CLAUDIA ELENA MAZON RAMIREZ	299.90	299.90	0.00	
				49531	CLAUDIA ELENA MAZON RAMIREZ	81.20	81.20	0.00	
				9081	ANTONIO DIAZ JIMENEZ	2,719.94	2,719.94	0.00	
			19/12/2013	11898	JOSE ANTONIO TRUJILLO BRINGAS	111.13	111.13	0.00	
			20/12/2013	A195	MARIA LUISA SOLIS TORRES	1,000.00	0.00	1,000.00	

INFORME MENSUAL DE SEGUIMIENTO DEL EJERCICIO POR CONCEPTO

Subcomponente de Sanidad Vegetal del Programa de Prevención y Manejo de Riesgos 2013

Comité Estatal de Sanidad Vegetal de **Sonora**

Proyecto Fitosanitario: **CAMPAÑA CONTRA MALEZAS REGLAMENTADAS**

Comprobación de recurso ejercido por concepto correspondiente al mes de **Diciembre 2013**

Concepto	Descripción	Unidad de Medida	Fecha	Factura	Proveedor/ Prestador del Servicio	Ejercido						
						Total	Federal	Estado				
SERVICIOS	MANTENIMIENTO Y	SERVICIOS	20/12/2013	F.1416	Maria Francisca Gil Sarmiento	200.00	0.00	200.00				
				F.2995	Maria Francisca Gil Sarmiento	192.98	0.00	192.98				
				F.3616	Maria Francisca Gil Sarmiento	333.00	0.00	333.00				
			23/12/2013	4541	LEONOR FLORES LAUREAN	696.00	0.00	696.00				
				5012	FEDERICO LUQUE MAZO	754.00	323.60	430.40				
				510	DANIEL ROBERTO BELTRAN MUNOZ	624.08	0.00	624.08				
			24/12/2013	F.34421	Lubri Flash Correcaminos Gonzalez Reina, S de RL de CV	236.81	0.00	236.81				
				27/12/2013	4461	ROBURSA, S.A. DE C.V.	1,905.65	0.00	1,905.65			
			SERVICIO RADIO COMUNI	SERVICIOS		13/12/2013	12	JUNTA LOCAL DE SANIDAD VEGETAL DE HUATABAMPO	332.00	0.00	332.00	
							18/12/2013	F.2224	Radio Movil Dipsa SA de CV.	188.00	0.00	188.00
						18/12/2013	F.2225	Radio Movil Dipsa SA de CV.	144.00	0.00	144.00	
							F.2229	Radio Movil Dipsa SA de CV.	188.00	0.00	188.00	
	TELÉFONO JUNTA LOCAL	PAGO					11/12/2013	417-58-51	TELEFONOS DE MEXICO, S.A.B. DE C.V.	263.60	0.00	263.60
								VIÁTICOS NACIONALES	DÍAS	11/12/2013	24609	GILBERTO VALDEZ URQUIJO
	463477,359235,4539517	GILBERTO VALDEZ URQUIJO					160.00				160.00	0.00
	6695	GILBERTO VALDEZ URQUIJO					215.00				215.00	0.00
	6698	GILBERTO VALDEZ URQUIJO					119.00				119.00	0.00
	88519	GILBERTO VALDEZ URQUIJO					138.00				138.00	0.00
	18/12/2013	20606	GILBERTO VALDEZ URQUIJO	99.00	13.38	85.62						
	20665	GILBERTO VALDEZ URQUIJO	132.00	0.00	132.00							
	4250260,5448	GILBERTO VALDEZ URQUIJO	130.00	130.00	0.00							
	5360299,5373828	GILBERTO VALDEZ URQUIJO	186.00	186.00	0.00							
	598E	GILBERTO VALDEZ URQUIJO	185.00	185.00	0.00							
	A37903	GILBERTO VALDEZ URQUIJO	550.00	550.00	0.00							
	F9255	GILBERTO VALDEZ URQUIJO	136.00	0.00	136.00							
	F9521	GILBERTO VALDEZ URQUIJO	127.60	0.00	127.60							
	Total SERVICIOS						17,763.25	7,259.05	10,504.20			
Total general						223,271.88	176,760.31	46,511.57				

GERENTE DEL COMITÉ ESTATAL DE
SANIDAD VEGETAL DE SONORA

JEFATURA DEL PROGRAMA DE SANIDAD VEGETAL

REPRESENTANTE DEL
GOBIERNO DEL
ESTADO

INFORME MENSUAL DE SEGUIMIENTO DEL EJERCICIO POR CONCEPTO

Subcomponente de Sanidad Vegetal del Programa de Prevención y Manejo de Riesgos 2013

Comité Estatal de Sanidad Vegetal de **Sonora**

Proyecto Fitosanitario:

CAMPAÑA CONTRA MOSCA DEL OLIVO

Comprobación de recurso ejercido por concepto correspondiente al mes de **Diciembre 2013**

Concepto	Descripción	Unidad de Medida	Fecha	Factura	Proveedor/ Prestador del Servicio	Ejercido		
						Total	Federal	Estado
RECURSO HUMANO	AUXILIAR DE CAMPO	PERSONAS	12/12/2013	gratificación Imss	registro de gratificación anual 2013 IMSS	18,540.00	0.00	18,540.00
				mes de diciembre 2013	registro de nomina mensual	744.00	0.00	744.00
	COORDINADOR ADMINISTRATIVO	PERSONAS	09/12/2013	PD-19	COMITE ESTATAL DE SANIDAD VEGETAL DE !	2,099.85	0.00	2,099.85
			10/12/2013	PD-29	COMITE ESTATAL DE SANIDAD VEGETAL DE !	4,850.60	0.00	4,850.60
	JORNALES	NÚMERO	12/12/2013	Imss	IMSS	1,320.00	0.00	1,320.00
			16/12/2013	primera quincena	registro de sueldo de brigadas	6,016.00	0.00	6,016.00
			18/12/2013	tercera semana de diciembre 2	registro de sueldo de brigadas	897.65	0.00	897.65
	RESPONSABLE DE INFORMATICA	PERSONAS	09/12/2013	PD-14	COMITE ESTATAL DE SANIDAD VEGETAL DE !	6,654.00	0.00	6,654.00
Total RECURSO HUMANO						58,918.10	0.00	58,918.10
RECURSO MATERIAL	COMBUSTIBLE	LITRO	11/12/2013	24791	SERVICIO RIVERA HNOS., S.A. DE C.V.	409.85	0.00	409.85
				24828	SERVICIO RIVERA HNOS., S.A. DE C.V.	409.85	0.00	409.85
				24846	SERVICIO RIVERA HNOS., S.A. DE C.V.	468.40	0.00	468.40
				24860	SERVICIO RIVERA HNOS., S.A. DE C.V.	409.85	0.00	409.85
				24869	SERVICIO RIVERA HNOS., S.A. DE C.V.	351.30	0.00	351.30
				66651	GASOLINERA EL COYOTE, S.A. DE C.V.	351.30	0.00	351.30
				66653	GASOLINERA EL COYOTE, S.A. DE C.V.	468.40	0.00	468.40
				66654	GASOLINERA EL COYOTE, S.A. DE C.V.	234.20	0.00	234.20
				66655	GASOLINERA EL COYOTE, S.A. DE C.V.	234.20	0.00	234.20
				66732	GASOLINERA EL COYOTE, S.A. DE C.V.	468.40	0.00	468.40
				66735	GASOLINERA EL COYOTE, S.A. DE C.V.	468.40	0.00	468.40
				66736	GASOLINERA EL COYOTE, S.A. DE C.V.	234.20	0.00	234.20
				66737	GASOLINERA EL COYOTE, S.A. DE C.V.	234.20	0.00	234.20
				66819	GASOLINERA EL COYOTE, S.A. DE C.V.	468.40	0.00	468.40
				66885	GASOLINERA EL COYOTE, S.A. DE C.V.	234.20	0.00	234.20
				66959	GASOLINERA EL COYOTE, S.A. DE C.V.	351.30	0.00	351.30
				67049	GASOLINERA EL COYOTE, S.A. DE C.V.	468.40	0.00	468.40
				67050	GASOLINERA EL COYOTE, S.A. DE C.V.	234.20	0.00	234.20
				67072	GASOLINERA EL COYOTE, S.A. DE C.V.	351.30	0.00	351.30
				67073	GASOLINERA EL COYOTE, S.A. DE C.V.	234.20	0.00	234.20
				67074	GASOLINERA EL COYOTE, S.A. DE C.V.	234.20	0.00	234.20
				67137	GASOLINERA EL COYOTE, S.A. DE C.V.	468.40	0.00	468.40
				67161	GASOLINERA EL COYOTE, S.A. DE C.V.	468.40	0.00	468.40
				67247	GASOLINERA EL COYOTE, S.A. DE C.V.	468.40	0.00	468.40
				67249	GASOLINERA EL COYOTE, S.A. DE C.V.	468.40	0.00	468.40
				67305	GASOLINERA EL COYOTE, S.A. DE C.V.	234.20	0.00	234.20
				67306	GASOLINERA EL COYOTE, S.A. DE C.V.	234.20	0.00	234.20
			16/12/2013	24898	SERVICIO RIVERA HERMANOS, S.A. DE C.V.	351.30	0.00	351.30
				24955	SERVICIO RIVERA HERMANOS, S.A. DE C.V.	468.40	0.00	468.40

INFORME MENSUAL DE SEGUIMIENTO DEL EJERCICIO POR CONCEPTO

Subcomponente de Sanidad Vegetal del Programa de Prevención y Manejo de Riesgos 2013

Comité Estatal de Sanidad Vegetal de Sonora

Proyecto Fitosanitario:

CAMPAÑA CONTRA MOSCA DEL OLIVO

Comprobación de recurso ejercido por concepto correspondiente al mes de **Diciembre 2013**

Concepto	Descripción	Unidad de Medida	Fecha	Factura	Proveedor/ Prestador del Servicio	Ejercido		
						Total	Federal	Estado
RECURSO MATERIAL	COMBUSTIBLE	LITRO	16/12/2013	24980	SERVICIO RIVERA HERMANOS, S.A. DE C.V.	409.85	0.00	409.85
				24993	SERVICIO RIVERA HERMANOS, S.A. DE C.V.	351.30	0.00	351.30
				25019	SERVICIO RIVERA HERMANOS, S.A. DE C.V.	351.30	0.00	351.30
				25050	SERVICIO RIVERA HNOS., S.A. DE C.V.	472.80	0.00	472.80
				25096	SERVICIO RIVERA HNOS., S.A. DE C.V.	413.70	0.00	413.70
				25119	SERVICIO RIVERA HNOS., S.A. DE C.V.	413.70	0.00	413.70
				25121	SERVICIO RIVERA HNOS., S.A. DE C.V.	472.80	0.00	472.80
				25128	SERVICIO RIVERA HNOS., S.A. DE C.V.	413.70	0.00	413.70
				67344	GASOLINERA EL COYOTE, S.A. DE C.V.	468.40	0.00	468.40
				67348	GASOLINERA EL COYOTE, S.A. DE C.V.	468.40	0.00	468.40
				67349	GASOLINERA EL COYOTE, S.A. DE C.V.	234.20	0.00	234.20
				67350	GASOLINERA EL COYOTE, S.A. DE C.V.	234.20	0.00	234.20
				67500	GASOLINERA EL COYOTE, S.A. DE C.V.	468.40	0.00	468.40
				67501	GASOLINERA EL COYOTE, S.A. DE C.V.	234.20	0.00	234.20
				67502	GASOLINERA EL COYOTE, S.A. DE C.V.	234.20	0.00	234.20
				67575	GASOLINERA EL COYOTE, S.A. DE C.V.	468.40	0.00	468.40
				67629	GASOLINERA EL COYOTE, S.A. DE C.V.	234.20	0.00	234.20
				67630	GASOLINERA EL COYOTE, S.A. DE C.V.	234.20	0.00	234.20
				67671	GASOLINERA EL COYOTE, S.A. DE C.V.	468.40	0.00	468.40
				67759	GASOLINERA EL COYOTE, S.A. DE C.V.	468.40	0.00	468.40
				67761	GASOLINERA EL COYOTE, S.A. DE C.V.	234.20	0.00	234.20
				67852	GASOLINERA EL COYOTE, S.A. DE C.V.	468.40	0.00	468.40
				67903	GASOLINERA EL COYOTE, S.A. DE C.V.	234.20	0.00	234.20
				67904	GASOLINERA EL COYOTE, S.A. DE C.V.	234.20	0.00	234.20
				67939	GASOLINERA EL COYOTE, S.A. DE C.V.	468.40	0.00	468.40
				68009	GASOLINERA EL COYOTE, S.A. DE C.V.	468.40	0.00	468.40
				68045	GASOLINERA EL COYOTE, S.A. DE C.V.	472.80	0.00	472.80
				68046	GASOLINERA EL COYOTE, S.A. DE C.V.	236.40	0.00	236.40
				68047	GASOLINERA EL COYOTE, S.A. DE C.V.	236.40	0.00	236.40
				68206	GASOLINERA EL COYOTE, S.A. DE C.V.	236.40	0.00	236.40
				68297	GASOLINERA EL COYOTE, S.A. DE C.V.	472.80	0.00	472.80
				68300	GASOLINERA EL COYOTE, S.A. DE C.V.	236.40	0.00	236.40
			17/12/2013	68391	GASOLINERA EL COYOTE, S.A. DE C.V.	236.40	0.00	236.40
				68392	GASOLINERA EL COYOTE, S.A. DE C.V.	472.80	0.00	472.80
				68393	GASOLINERA EL COYOTE, S.A. DE C.V.	236.40	0.00	236.40
			23/12/2013	25160	SERVICIO RIVERA HNOS., S.A. DE C.V.	413.70	0.00	413.70
				25205	SERVICIO RIVERA HNOS., S.A. DE C.V.	472.80	0.00	472.80
				25224	SERVICIO RIVERA HNOS., S.A. DE C.V.	358.77	0.00	358.77
				68549	GASOLINERA EL COYOTE, S.A. DE C.V.	236.40	0.00	236.40
				68550	GASOLINERA EL COYOTE, S.A. DE C.V.	236.40	0.00	236.40
				68551	GASOLINERA EL COYOTE, S.A. DE C.V.	472.80	0.00	472.80

INFORME MENSUAL DE SEGUIMIENTO DEL EJERCICIO POR CONCEPTO

Subcomponente de Sanidad Vegetal del Programa de Prevención y Manejo de Riesgos 2013

Comité Estatal de Sanidad Vegetal de Sonora


Proyecto Fitosanitario:

CAMPAÑA CONTRA MOSCA DEL OLIVO


Comprobación de recurso ejercido por concepto correspondiente al mes de **Diciembre 2013**

Concepto	Descripción	Unidad de Medida	Fecha	Factura	Proveedor/ Prestador del Servicio	Ejercido		
						Total	Federal	Estado
RECURSO MATERIAL	COMBUSTIBLE	LITRO	23/12/2013	68654	GASOLINERA EL COYOTE, S.A. DE C.V.	472.80	0.00	472.80
				68655	GASOLINERA EL COYOTE, S.A. DE C.V.	236.40	0.00	236.40
				68656	GASOLINERA EL COYOTE, S.A. DE C.V.	236.40	0.00	236.40
				68813	GASOLINERA EL COYOTE, S.A. DE C.V.	472.80	0.00	472.80
				68814	GASOLINERA EL COYOTE, S.A. DE C.V.	236.40	0.00	236.40
				68815	GASOLINERA EL COYOTE, S.A. DE C.V.	236.40	0.00	236.40
				68928	GASOLINERA EL COYOTE, S.A. DE C.V.	472.80	0.00	472.80
				68929	GASOLINERA EL COYOTE, S.A. DE C.V.	236.40	0.00	236.40
				68930	GASOLINERA EL COYOTE, S.A. DE C.V.	10.90	0.00	10.90
				69021	GASOLINERA EL COYOTE, S.A. DE C.V.	457.50	0.00	457.50
				69068	GASOLINERA EL COYOTE, S.A. DE C.V.	236.40	0.00	236.40
	PROTEINA HIDROLIZADA	LITRO	20/12/2013	521	GRUPO PAUSA SA DE CV	10,125.00	0.00	10,125.00
			30/12/2013	531	GRUPO PAUSA SA DE CV	8,809.32	0.00	8,809.32
	UNIFORMES	PIEZA	02/12/2013	BUSTAMANTE	LOURDES IVETH FLORES BRAVO	1,020.00	0.00	1,020.00
			17/12/2013	LOPEZ	LOURDES IVETH FLORES BRAVO	772.56	0.00	772.56
Total RECURSO MATERIAL						49,162.75	0.00	49,162.75
SERVICIOS	MANTENIMIENTO DE EQUIPO DE APLICACIÓN	SERVICIOS	06/12/2013	D04110	HECTOR JAYASSI GALLEGO	15,550.35	0.00	15,550.35
			18/12/2013	4135	HECTOR JAYASSI GALLEGO	2,138.21	0.00	2,138.21
	MANTENIMIENTO RED ELECTRICA	SERVICIOS	23/12/2013	116	JESUS BERNARDO GALAZ OLEA	14,434.81	0.00	14,434.81
	MANTENIMIENTO VEHICULAR	SERVICIOS	16/12/2013	657	GERMAN ENRIQUE CONTRERAS LEYVA	499.50	0.00	499.50
			17/12/2013	664	GERMAN ENRIQUE CONTRERAS LEYVA	1,198.80	0.00	1,198.80
				666	GERMAN ENRIQUE CONTRERAS LEYVA	999.00	0.00	999.00
				668	GERMAN ENRIQUE CONTRERAS LEYVA	980.13	0.00	980.13
			23/12/2013	669	GERMAN ENRIQUE CONTRERAS LEYVA	3,749.58	0.00	3,749.58
				670	GERMAN ENRIQUE CONTRERAS LEYVA	548.07	0.00	548.07
Total SERVICIOS						40,098.45	0.00	40,098.45
Total general						148,179.30	0.00	148,179.30


GERENTE DEL COMITÉ ESTATAL DE SANIDAD VEGETAL DE SONORA



JEFATURA DEL PROGRAMA DE SANIDAD VEGETAL



REPRESENTANTE DEL GOBIERNO DEL ESTADO



INFORME MENSUAL DE SEGUIMIENTO DEL EJERCICIO POR CONCEPTO

Subcomponente de Sanidad Vegetal del Programa de Prevención y Manejo de Riesgos 2013

Comité Estatal de Sanidad Vegetal de **Sonora**

Proyecto Fitosanitario: **CAMPAÑA CONTRA PIOJO HARINOSO DE LA VID**

Comprobación de recurso ejercido por concepto correspondiente al mes de **Diciembre 2013**

Concepto	Descripción	Unidad de Medida	Fecha	Factura	Proveedor/ Prestador del Servicio	Ejercido			
						Total	Federal	Estado	
RECURSO HUMANO	AUXILIAR ADMINISTRATIVO	PERSONAS	09/12/2013	PD-14	COMITE ESTATAL DE SANIDAD VEGETAL DE SONORA	4,504.59	4,504.59	0.00	
				PD-19	COMITE ESTATAL DE SANIDAD VEGETAL DE SONORA	2,049.90	2,049.90	0.00	
				10/12/2013	PD-29	COMITE ESTATAL DE SANIDAD VEGETAL DE SONORA	7,770.51	4,469.51	3,301.00
	AUXILIAR DE CAMPO	PERSONAS	12/12/2013	6TO BIM 13	INFONAVIT	1,760.08	0.00	1,760.08	
				Imss	IMSS	1,488.00	1,488.00	0.00	
				IMSS DIC 13	INSTITUTO MEXICANO DEL SEGURO SOCIAL	1,971.72	0.00	1,971.72	
				mes de diciembre 2013	registro de nomina mensual	17,052.00	17,052.00	0.00	
				15/12/2013	1RA DIC-13	JUNTA LOCAL DE SANIDAD VEGETAL DE HERMOSILLO	17,749.40	0.00	17,749.40
				16/12/2013	2792	Ing. Ramon Antonio Gonzalez Morales	1,500.00	1,500.00	0.00
	24/12/2013	2814	Ing. Ramon Antonio Gonzalez Morales	1,500.00	1,500.00	0.00			
	COORDINADOR DE PROYECTO FI	PERSONAS	09/12/2013	PD-19	COMITE ESTATAL DE SANIDAD VEGETAL DE SONORA	1,870.94	1,870.94	0.00	
				10/12/2013	PD-29	COMITE ESTATAL DE SANIDAD VEGETAL DE SONORA	4,680.06	4,680.06	0.00
				10/12/2013	PD-29	COMITE ESTATAL DE SANIDAD VEGETAL DE SONORA	6,654.00	6,654.00	0.00
	COORDINADOR TÉCNICO DE SICA	PERSONAS	09/12/2013	PD-19	COMITE ESTATAL DE SANIDAD VEGETAL DE SONORA	3,000.00	0.00	3,000.00	
				10/12/2013	PD-29	COMITE ESTATAL DE SANIDAD VEGETAL DE SONORA	2,700.00	0.00	2,700.00
GERENTE	PERSONAS	09/12/2013	PD-19	COMITE ESTATAL DE SANIDAD VEGETAL DE SONORA	3,000.00	0.00	3,000.00		
			10/12/2013	PD-29	COMITE ESTATAL DE SANIDAD VEGETAL DE SONORA	2,700.00	0.00	2,700.00	
GRATIFICACIÓN DE FIN DE AÑO	PAGO	09/12/2013	2767	Ing. Ramon Antonio Gonzalez Morales	3,000.00	3,000.00	0.00		
			AGUINALDO 13	HERMOSILLO	36,615.10	9,483.00	27,132.10		
			10/12/2013	GRATIFICACIONES 13	JUNTA LOCAL DE SANIDAD VEGETAL DE HERMOSILLO	33,569.90	4,767.00	28,802.90	
PROFESIONAL DE CAPACITACIÓN	PERSONAS	09/12/2013	12/12/2013	gratificacion	registro de gratificacion anual 2013	32,790.00	32,790.00	0.00	
			10/12/2013	PD-19	COMITE ESTATAL DE SANIDAD VEGETAL DE SONORA	1,213.08	0.00	1,213.08	
PROFESIONAL FITOSANITARIO	PERSONAS	10/12/2013	PD-29	COMITE ESTATAL DE SANIDAD VEGETAL DE SONORA	4,179.85	0.00	4,179.85		
			12/12/2013	mes de diciembre 2013	registro de nomina mensual	14,250.00	14,250.00	0.00	

INFORME MENSUAL DE SEGUIMIENTO DEL EJERCICIO POR CONCEPTO

Subcomponente de Sanidad Vegetal del Programa de Prevención y Manejo de Riesgos 2013

Comité Estatal de Sanidad Vegetal de Sonora

Proyecto Fitosanitario:

CAMPAÑA CONTRA PIOJO HARINOSO DE LA VID

Comprobación de recurso ejercido por concepto correspondiente al mes de **Diciembre 2013**

Concepto	Descripción	Unidad de Medida	Fecha	Factura	Proveedor/ Prestador del Servicio	Ejercido		
						Total	Federal	Estado
RECURSO HUMANO	PROFESIONAL FITOSANITARIO	PERSONAS	15/12/2013	1RA DIC-13	JUNTA LOCAL DE SANIDAD VEGETAL DE HERMOSILLO	14,250.00	7,125.00	7,125.00
			31/12/2013	2DA DIC 13	JUNTA LOCAL DE SANIDAD VEGETAL DE HERMOSILLO	14,250.00	7,125.00	7,125.00
Total RECURSO HUMANO						245,460.67	124,309.00	121,151.67
RECURSO MATERIAL	COMBUSTIBLE	LITRO	02/12/2013	23892	UNION GAS DE HERMOSILLO SA DE CV	865.92	0.00	865.92
			09/12/2013	455	Grupo Iberri Gasolineras Sa de Cv	400.00	0.00	400.00
			11/12/2013	24354	UNION GAS DE HERMOSILLO SA DE CV	1,742.90	0.00	1,742.90
				24789	SERVICIO RIVERA HERMANOS, S.A. DE C.V.	585.50	0.00	585.50
				24803	SERVICIO RIVERA HERMANOS, S.A. DE C.V.	380.58	0.00	380.58
				24845	SERVICIO RIVERA HERMANOS, S.A. DE C.V.	585.50	0.00	585.50
				24859	SERVICIO RIVERA HERMANOS, S.A. DE C.V.	559.50	0.00	559.50
				24862	SERVICIO RIVERA HERMANOS, S.A. DE C.V.	503.53	0.00	503.53
			16/12/2013	24895	SERVICIO RIVERA HNOS., S.A. DE C.V.	377.18	0.00	377.18
				24909	SERVICIO RIVERA HNOS., S.A. DE C.V.	392.17	0.00	392.17
				24979	SERVICIO RIVERA HNOS., S.A. DE C.V.	585.50	0.00	585.50
				24991	SERVICIO RIVERA HNOS., S.A. DE C.V.	468.40	0.00	468.40
				25018	SERVICIO RIVERA HNOS., S.A. DE C.V.	585.50	0.00	585.50
				25023	SERVICIO RIVERA HNOS., S.A. DE C.V.	585.50	0.00	585.50
				25049	SERVICIO RIVERA HNOS., S.A. DE C.V.	515.24	0.00	515.24
				25095	SERVICIO RIVERA HNOS., S.A. DE C.V.	401.64	0.00	401.64
				25116	SERVICIO RIVERA HNOS., S.A. DE C.V.	472.09	0.00	472.09
				25127	SERVICIO RIVERA HNOS., S.A. DE C.V.	371.03	0.00	371.03
				508	Grupo Iberri Gasolineras Sa de Cv	400.00	0.00	400.00
			17/12/2013	24681	UNION GAS DE HERMOSILLO SA DE CV	697.40	0.00	697.40
			20/12/2013	25107	UNION GAS DE HERMOSILLO SA DE CV	997.69	0.00	997.69
			23/12/2013	000	Grupo Iberri Gasolineras Sa de Cv	300.00	0.00	300.00
				25204	SERVICIO RIVERA HNOS., S.A. DE C.V.	380.25	0.00	380.25
				25222	SERVICIO RIVERA HNOS., S.A. DE C.V.	591.00	0.00	591.00
				25236	SERVICIO RIVERA HNOS., S.A. DE C.V.	591.00	0.00	591.00
			27/12/2013	25287	UNION GAS DE HERMOSILLO SA DE CV	1,222.83	0.00	1,222.83
				40501	PRONEG, SA DE CV	350.00	0.00	350.00
				40910	PRONEG, SA DE CV	226.70	0.00	226.70
			30/12/2013	25281	SERVICIO RIVERA HNOS., S.A. DE C.V.	591.00	0.00	591.00
				25323	SERVICIO RIVERA HNOS., S.A. DE C.V.	472.80	0.00	472.80
				25369	GASOLINERA EL COYOTE, S.A. DE C.V.	334.86	0.00	334.86
				25407	GASOLINERA EL COYOTE, S.A. DE C.V.	472.80	0.00	472.80
				25409	GASOLINERA EL COYOTE, S.A. DE C.V.	321.86	0.00	321.86

INFORME MENSUAL DE SEGUIMIENTO DEL EJERCICIO POR CONCEPTO

Subcomponente de Sanidad Vegetal del Programa de Prevención y Manejo de Riesgos 2013

Comité Estatal de Sanidad Vegetal de **Sonora**


Proyecto Fitosanitario:

CAMPAÑA CONTRA PIOJO HARINOSO DE LA VID


Comprobación de recurso ejercido por concepto correspondiente al mes de **Diciembre 2013**

Concepto	Descripción	Unidad de Medida	Fecha	Factura	Proveedor/ Prestador del Servicio	Ejercido		
						Total	Federal	Estado
RECURSO MATERIAL	CONSUMIBLES DE CÓMPUTO	LOTE	06/12/2013	6198	CARLOS BERNARDO SERRANO CONTRERAS INFORMATICA DIRIGIDA Y COMPUTADORA DCN, S.A. DE C.V.	47.99	0.00	47.99
	PAPELERIA	PAQUETE	16/12/2013	1159	ARMIDA ALVAREZ ALVAREZ	7,695.00	1,375.60	6,319.40
			17/12/2013	8955236	ARMIDA ALVAREZ ALVAREZ	715.90	0.00	715.90
				8955453	ARMIDA ALVAREZ ALVAREZ	384.10	0.00	384.10
			26/12/2013	6251	CARLOS BERNARDO SERRANO CONTRERAS	1,438.10	0.00	1,438.10
	UNIFORMES	PAQUETE	31/12/2013	6264	CARLOS BERNARDO SERRANO CONTRERAS	4,147.36	0.00	4,147.36
			02/12/2013	MENDOZA	LOURDES IVETH FLORES BRAVO	1,030.00	0.00	1,030.00
				VALENZUELA	LOURDES IVETH FLORES BRAVO	1,030.00	0.00	1,030.00
			17/12/2013	GOMEZ	LOURDES IVETH FLORES BRAVO	772.56	0.00	772.56
				SARABIA	LOURDES IVETH FLORES BRAVO	772.56	0.00	772.56
				TADDEI	LOURDES IVETH FLORES BRAVO	772.56	0.00	772.56
Total RECURSO MATERIAL						37,134.00	1,375.60	35,758.40
SERVICIOS	MANTENIMIENTO RED ELECTRICI	SERVICIOS	23/12/2013	115	JESUS BERNARDO GALAZ OLEA	46,105.47	0.00	46,105.47
	MANTENIMIENTO Y SERVICIO VEHICULAR	SERVICIOS	09/12/2013	7643	SERGIO IVAN GARCIA MIRANDA	10,513.92	0.00	10,513.92
			10/12/2013	649	GERMAN ENRIQUE CONTRERAS LEYVA	662.22	0.00	662.22
			16/12/2013	656	GERMAN ENRIQUE CONTRERAS LEYVA	861.36	0.00	861.36
			17/12/2013	667	GERMAN ENRIQUE CONTRERAS LEYVA	638.64	0.00	638.64
			23/12/2013	6031	Automotriz Rio Sonora, Sa Cv	540.00	0.00	540.00
Total SERVICIOS						59,321.61	0.00	59,321.61
Total general						341,916.28	125,684.60	216,231.68

GERENTE DEL COMITÉ ESTATAL DE SANIDAD VEGETAL DE SONORA



JEFATURA DEL PROGRAMA DE SANIDAD VEGETAL



REPRESENTANTE DEL GOBIERNO DEL ESTADO



INFORME MENSUAL DE SEGUIMIENTO DEL EJERCICIO POR CONCEPTO

Subcomponente de Sanidad Vegetal del Programa de Prevención y Manejo de Riesgos 2013

Comité Estatal de Sanidad Vegetal de **Sonora**

Proyecto Fitosanitario:

CAMPAÑA CONTRA PLAGAS REGLAMENTADAS DEL ALGODONERO

Comprobación de recurso ejercido por concepto correspondiente al mes de **Diciembre 2013**

Concepto	Descripción	Unidad de Medida	Fecha	Factura	Proveedor/ Prestador del Servicio	Ejercido		
						Total	Federal	Estado
RECURSO HUMANO	AUXILIAR DE CAMPO	PERSONAS	02/12/2013	Liquidacion	Jaime Clark Martinez	3,737.50	3,737.50	0.00
			15/12/2013	Prima Antigüedad	Jaime Clark Martinez	2,720.98	2,720.98	0.00
			23/12/2013	01-15 DIC 2013	PRIMERA QUINCENA DE DICIEMBRE 2013	1,196.50	1,196.50	0.00
			30/12/2013	N#1 1-15/12/2013	NOMINA	9,773.90	9,773.90	0.00
			31/12/2013	16-31 DIC 2013	SEGUNDA QUINCENA DICIEMBRE 2013	303.50	303.50	0.00
			31/12/2013	16-31 DIC 2013	REYDER HUICOZA CAMPAS	1,500.00	1,500.00	0.00
	COORDINADOR TÉCNICO DE SICAFI	PERSONAS	09/12/2013	PD-14	COMITE ESTATAL DE SANIDAD VEGETAL DE SONORA	1,942.34	1,942.34	0.00
			10/12/2013	PD-19	COMITE ESTATAL DE SANIDAD VEGETAL DE SONORA	2,754.12	2,754.12	0.00
			10/12/2013	PD-29	COMITE ESTATAL DE SANIDAD VEGETAL DE SONORA	1,803.54	1,803.54	0.00
	GRATIFICACIÓN DE FIN DE AÑO PAGO	PAGO	02/12/2013	AGUINALDO	Jaime Clark Martinez	7,165.00	7,165.00	0.00
			09/12/2013	GRATIFICACION 2013	GRATIFICACION 2013	3,500.00	3,500.00	0.00
			10/12/2013	2	JUNTA LOCAL DE SANIDAD VEGETAL DE HUATABAMPO	4,600.00	4,600.00	0.00
			12/12/2013	gratificacion	registro de gratificacion anual 2013	1,000.00	1,000.00	0.00
			30/12/2013	Aguinaldo 2013	Aguinaldos	9,270.00	9,270.00	0.00
	PROFESIONAL FITOSANITARIO	PERSONAS	09/12/2013	PD-14	COMITE ESTATAL DE SANIDAD VEGETAL DE SONORA	6,010.90	6,010.90	0.00
			10/12/2013	PD-19	COMITE ESTATAL DE SANIDAD VEGETAL DE SONORA	2,206.62	2,206.62	0.00
			10/12/2013	4	JUNTA LOCAL DE SANIDAD VEGETAL DE HUATABAMPO	4,650.00	4,650.00	0.00
			12/12/2013	PD-29	COMITE ESTATAL DE SANIDAD VEGETAL DE SONORA	6,035.05	6,035.05	0.00
			12/12/2013	mes de diciembre 2013	registro de nomina mensual	1,000.00	1,000.00	0.00
	SECRETARIA	PERSONAS	15/12/2013	01-15 DIC 2013	PRIMERA QUINCENA DE DICIEMBRE 2013	1,500.00	1,500.00	0.00
15/12/2013			N#1 1-15/12/2013	NOMINA	3,983.06	3,983.06	0.00	
31/12/2013			N#2 16-31/12/2013	NOMINA	809.44	809.44	0.00	
Total RECURSO HUMANO						86,228.55	86,228.55	0.00
RECURSO MATERIAL	COMBUSTIBLE	LITRO	02/12/2013	23889	UNION GAS DE HERMOSILLO, S.A. DE C.V.	689.24	689.24	0.00
			04/12/2013	F.7618	LUBRICANTES Y GASOLINAS SA DE CV	3,350.00	3,350.00	0.00
			09/12/2013	CR000886	GASOLINERA UDC HUATABAMPO, S.A. DE C.V.	1,202.00	1,202.00	0.00
			12/12/2013	Ai351	SUPER SERVICIO SALCIDO, S.A. DE C.V.	1,361.75	1,361.75	0.00
			13/12/2013	CR000989	GASOLINERA UDC HUATABAMPO, S.A. DE C.V.	96.00	96.00	0.00
			13/12/2013	F.5409	DAGAL SA DE CV	1,274.64	1,274.64	0.00
			13/12/2013	F.7722	LUBRICANTES Y GASOLINAS SA DE CV	4,300.00	4,300.00	0.00
			17/12/2013	68394	GASOLINERA EL COYOTE, S.A. DE C.V.	472.80	472.80	0.00
			18/12/2013	142321	GILBERTO VALDEZ URQUIJO	560.00	560.00	0.00
			49453	GILBERTO VALDEZ URQUIJO	639.82	639.82	0.00	
			49580	GILBERTO VALDEZ URQUIJO	880.41	880.41	0.00	

INFORME MENSUAL DE SEGUIMIENTO DEL EJERCICIO POR CONCEPTO

Subcomponente de Sanidad Vegetal del Programa de Prevención y Manejo de Riesgos 2013

Comité Estatal de Sanidad Vegetal de **Sonora**

Proyecto Fitosanitario:

CAMPAÑA CONTRA PLAGAS REGLAMENTADAS DEL ALGODONERO

Comprobación de recurso ejercido por concepto correspondiente al mes de **Diciembre 2013**

Concepto	Descripción	Unidad de Medida	Fecha	Factura	Proveedor/ Prestador del Servicio	Ejercido				
						Total	Federal	Estado		
RECURSO MATERIAL	COMBUSTIBLE	LITRO	23/12/2013	68668	GASOLINERA EL COYOTE, S.A. DE C.V.	472.80	472.80	0.00		
				68834	GASOLINERA EL COYOTE, S.A. DE C.V.	374.40	374.40	0.00		
			26/12/2013	611	SUPER SERVICIO SALCIDO, S.A. DE C.V.	2,736.01	2,736.01	0.00		
			28/12/2013	61800	AUTO SERVICIO MUSA, S.A. DE C.V.	1,576.90	1,576.90	0.00		
				618000	AUTO SERVICIO MUSA, S.A. DE C.V.	606.50	606.50	0.00		
			30/12/2013	75012	AUTO SERVICIO MUSA, S.A. DE C.V.	485.20	485.20	0.00		
			31/12/2013	75040	AUTO SERVICIO MUSA, S.A. DE C.V.	106.60	106.60	0.00		
			CONSUMIBLES DE CÓMPUTO	LOTE	06/12/2013	6229	CARLOS BERNARDO SERRANO CONTRERAS	522.00	522.00	0.00
					09/12/2013	53649	DEX DEL NOROESTE, S.A. DE C.V.	261.55	261.55	0.00
					11/12/2013	0B54408	DEX DEL NOROESTE, S.A. DE C.V.	500.00	500.00	0.00
	16/12/2013	1158			INFORMATICA DIRIGIDA Y COMPUTADORA DCN, S.A. DE C.	7,695.00	7,695.00	0.00		
	23/12/2013	F.11607			Rodolfo Lopez Ramirez	500.00	500.00	0.00		
	30/12/2013	487349			COMITE ESTATAL DE SANIDAD VEGETAL DE SONORA	99.00	99.00	0.00		
		6223			COMITE ESTATAL DE SANIDAD VEGETAL DE SONORA	326.55	326.55	0.00		
		6260			CARLOS BERNARDO SERRANO CONTRERAS	3,174.92	3,174.92	0.00		
		6265			CARLOS BERNARDO SERRANO CONTRERAS	1,788.76	1,788.76	0.00		
		7899			CONEXION PC, S.A. DE C.V.	1,566.00	1,566.00	0.00		
		90527034			COMITE ESTATAL DE SANIDAD VEGETAL DE SONORA	165.00	165.00	0.00		
	UNIFORMES	PAQUETE	20/12/2013	F.004	Textiles y Diseños de la Península S de RL de CV	5,294.70	5,294.70	0.00		
			21/12/2013	F.4359	Marcela Payan Medina	8,288.97	8,288.97	0.00		
			Total RECURSO MATERIAL					51,367.52	51,367.52	0.00
SERVICIOS	ENERGIA ELECTRICA OFICINA	SERVICIOS	12/12/2013	3087590	COMISION FEDERAL DE ELECTRICIDAD	2,000.00	2,000.00	0.00		
			16/12/2013	F.8288	COMISION FEDERAL DE ELECTRICIDAD	1,000.00	1,000.00	0.00		
	MANTENIMIENTO Y SERVICIO VEHICULAR	SERVICIOS	09/12/2013	0417	MARIA DOLORES PALAFOX LOPEZ	870.00	870.00	0.00		
				3228	GLORIA BORBON GARCIA	754.22	754.22	0.00		
				F.2111	Mario Alberto Chavez Espinoza	3,496.50	3,496.50	0.00		
			11/12/2013	0348	IRMA RIVAS MORALES	1,102.00	1,102.00	0.00		
			13/12/2013	0418	MARIA DOLORES PALAFOX LOPEZ	348.00	348.00	0.00		
				0421	MARIA DOLORES PALAFOX LOPEZ	1,705.20	1,705.20	0.00		
			14/12/2013	9081	ANTONIO DIAZ JIMENEZ	1,630.16	1,630.16	0.00		
			17/12/2013	0423	MARIA DOLORES PALAFOX LOPEZ	1,856.00	1,856.00	0.00		
			19/12/2013	11898	JOSE ANTONIO TRUJILLO BRINGAS	113.91	113.91	0.00		
			20/12/2013	10738	SUPER AUTOS, S.A. DE C.V.	803.13	803.13	0.00		
				A195	MARIA LUISA SOLIS TORRES	118.80	118.80	0.00		
			23/12/2013	9	CLAUDIA ELENA MAZON RAMIREZ	580.00	580.00	0.00		
				F.34419	Lubri Flash Correcaminos Gonzalez Reina, S de RL de CV	530.00	530.00	0.00		

INFORME MENSUAL DE SEGUIMIENTO DEL EJERCICIO POR CONCEPTO

Subcomponente de Sanidad Vegetal del Programa de Prevención y Manejo de Riesgos 2013

Comité Estatal de Sanidad Vegetal de Sonora


Proyecto Fitosanitario:

CAMPAÑA CONTRA PLAGAS REGLAMENTADAS DEL ALGODONERO

Comprobación de recurso ejercido por concepto correspondiente al mes de Diciembre 2013

Concepto	Descripción	Unidad de Medida	Fecha	Factura	Proveedor/ Prestador del Servicio	Ejercido		
						Total	Federal	Estado
SERVICIOS	MANTENIMIENTO Y SERVICIO	SERVICIOS	24/12/2013	2578	MARIO ALBERTO ALCARAZ MORALES	1,392.00	1,392.00	0.00
				49604	JACINTO VELASCO MENDOZA	1,517.20	1,517.20	0.00
			28/12/2013	2585	MARIO ALBERTO ALCARAZ MORALES	4,800.00	4,800.00	0.00
			31/12/2013	159	JOSE NOE CASTRO DUARTE	1,021.96	1,021.96	0.00
	MENSAJERIA Y PAQUETERÍA	SERVICIOS	12/12/2013	7722	MOVIMIENTO EXPRESS ALBATROS, S.A. DE C.V.	135.00	135.00	0.00
			19/12/2013	144962	AUTOTRANSPORTES TUFESA, SA DE CV	2,880.00	2,880.00	0.00
	SERVICIO DE OFICINA	SERVICIOS	17/12/2013	31356	COMERCIALIZADORA SANITARIA, S.A DE C.V	421.48	421.48	0.00
			30/12/2013	539	COMITE ESTATAL DE SANIDAD VEGETAL DE SONORA	522.00	522.00	0.00
	SERVICIO RADIO COMUNICACIÓN	SERVICIOS	18/12/2013	DD4920	COMITE ESTATAL DE SANIDAD VEGETAL DE SONORA	2,142.55	2,142.55	0.00
				6371052673	RADIOMOVIL DIPSA, SA DE CV	142.57	142.57	0.00
	TELÉFONO JUNTA LOCAL	PAGO	20/12/2013	6621872588	RADIOMOVIL DIPSA, SA DE CV	75.43	75.43	0.00
				F.2221	RADIOMOVIL DIPSA, S.A. DE C.V	188.00	188.00	0.00
				F.2222	RADIOMOVIL DIPSA, S.A. DE C.V	164.00	164.00	0.00
				F.2227	RADIOMOVIL DIPSA, S.A. DE C.V	188.00	188.00	0.00
				7636	RAMIRO SANDOVAL ORTEGA	525.00	525.00	0.00
				23/12/2013	F.9627	TELEFONOS DEL NOROESTE, S.A. DE C.V.	2,000.00	2,000.00
	VIÁTICOS NACIONALES	DÍAS	18/12/2013	756D3837F23	GILBERTO VALDEZ URQUIJO	120.00	120.00	0.00
				A220	GILBERTO VALDEZ URQUIJO	200.00	200.00	0.00
				A37903	GILBERTO VALDEZ URQUIJO	2,000.00	2,000.00	0.00
				R11850	GILBERTO VALDEZ URQUIJO	74.00	74.00	0.00
				R11853	GILBERTO VALDEZ URQUIJO	135.00	135.00	0.00
				R11870	GILBERTO VALDEZ URQUIJO	123.00	123.00	0.00
				R11877	GILBERTO VALDEZ URQUIJO	135.00	135.00	0.00
				R11884	GILBERTO VALDEZ URQUIJO	225.00	225.00	0.00
R11885				GILBERTO VALDEZ URQUIJO	140.00	140.00	0.00	
Total SERVICIOS								38,175.11
Total general					175,771.18	175,771.18	0.00	


GERENTE DEL COMITÉ ESTATAL DE SANIDAD VEGETAL DE SONORA



JEFATURA DEL PROGRAMA DE SANIDAD VEGETAL



REPRESENTANTE DEL GOBIERNO DEL ESTADO



INFORME MENSUAL DE SEGUIMIENTO DEL EJERCICIO POR CONCEPTO

Subcomponente de Sanidad Vegetal del Programa de Prevención y Manejo de Riesgos 2013

Comité Estatal de Sanidad Vegetal de Sonora

Proyecto Fitosanitario: **CAMPAÑA NACIONAL CONTRA MOSCAS DE LA FRUTA**

Comprobación de recurso ejercido por concepto correspondiente al mes de **Diciembre 2013**

Concepto	Descripción	Unidad de Medida	Fecha	Factura	Proveedor/ Prestador del Servicio	Ejercido					
						Total	Federal	Estado			
RECURSO HUMANO	AUXILIAR DE CAMPO	PERSONAS	04/12/2013	2766	GILBERTO GRANILLO DELGADO	9,270.00	9,270.00	0.00			
			09/12/2013	AGUINALDO 13	JUNTA LOCAL DE SANIDAD VEGETAL DE HERMOSILLO	9,718.80	9,718.80	0.00			
				GRATIFICACION 2013	GRATIFICACION 2013	7,762.00	7,762.00	0.00			
				PD-14	COMITE ESTATAL DE SANIDAD VEGETAL DE SONORA	19,935.12	16,042.99	3,892.13			
				PD-19	COMITE ESTATAL DE SANIDAD VEGETAL DE SONORA	6,888.37	5,403.53	1,484.84			
			10/12/2013	GRATIFICACIONES 13	JUNTA LOCAL DE SANIDAD VEGETAL DE HERMOSILLO	8,821.20	8,821.20	0.00			
				PD-29	COMITE ESTATAL DE SANIDAD VEGETAL DE SONORA	19,548.85	15,655.82	3,893.03			
			14/12/2013	2790	GILBERTO GRANILLO DELGADO	4,635.00	4,635.00	0.00			
			15/12/2013	01-15 DIC 2013	PRIMERA QUINCENA DE DICIEMBRE 2013	3,571.25	3,571.25	0.00			
				1ER. QUINCENA DE DICI	1ER. QUINCENA DE SUELDOS	11,014.05	11,014.05	0.00			
				1RA DIC-13	JUNTA LOCAL DE SANIDAD VEGETAL DE HERMOSILLO	9,270.00	9,270.00	0.00			
				N#1 1-15/12/2013	NOMINA	4,105.50	4,105.50	0.00			
			23/12/2013	16-31 DIC 2013	SEGUNDA QUINCENA DICIEMBRE 2013	3,571.25	3,571.25	0.00			
				DICIEMBRE 2013	DICIEMBRE 2013	997.50	997.50	0.00			
			24/12/2013	2812	GILBERTO GRANILLO DELGADO	4,635.00	4,635.00	0.00			
			30/12/2013	Aguinaldo 2013	Aguinaldos	8,103.00	8,103.00	0.00			
				GRATIFICACION ANUAL	GRATIFICACION ANUAL 2013	27,810.00	27,810.00	0.00			
				31/12/2013	2DA DIC 13	JUNTA LOCAL DE SANIDAD VEGETAL DE HERMOSILLO	9,270.00	9,270.00	0.00		
				2DA. QUINCENA DE SUE	2DA. QUINCENA DE SUELDOS	11,014.05	11,014.05	0.00			
				CEM	INFONAVIT	455.72	455.72	0.00			
				Imss	IMSS	1,597.39	1,597.39	0.00			
				IMSS DE DIC 2013	IMSS	2,573.20	2,573.20	0.00			
				INFONAVIT	INFONAVIT	1,056.52	1,056.52	0.00			
				N#2 16-31/12/2013	NOMINA	2,463.30	2,463.30	0.00			
				SAR	INFONAVIT	330.46	330.46	0.00			
				VALES DE DESPENSA DE	VALES DE DESPENSA	1,366.00	1,366.00	0.00			
				COORDINADOR DE PROYECTO FIF PERSONAS	PD-14	COMITE ESTATAL DE SANIDAD VEGETAL DE SONORA	8,924.70	8,924.70	0.00		
					10/12/2013	PD-29	COMITE ESTATAL DE SANIDAD VEGETAL DE SONORA	902.30	902.30	0.00	
				GERENTE	PERSONAS	09/12/2013	PD-14	COMITE ESTATAL DE SANIDAD VEGETAL DE SONORA	5,700.00	5,700.00	0.00
				PROFESIONAL FITOSANITARIO	PERSONAS	09/12/2013	AGUINALDO 13	JUNTA LOCAL DE SANIDAD VEGETAL DE HERMOSILLO	5,767.80	5,767.80	0.00
						10/12/2013	2	JUNTA LOCAL DE SANIDAD VEGETAL DE HUATABAMPO	14,250.00	14,250.00	0.00
				4	JUNTA LOCAL DE SANIDAD VEGETAL DE HUATABAMPO	6,091.39	6,091.39	0.00			
				GRATIFICACIONES 13	JUNTA LOCAL DE SANIDAD VEGETAL DE HERMOSILLO	7,679.20	7,679.20	0.00			
			12/12/2013	6TO BIM 13	INFONAVIT	1,010.74	1,010.74	0.00			
				gratificacion	registro de gratificacion anual 2013	14,250.00	14,250.00	0.00			
				IMSS DIC 13	INSTITUTO MEXICANO DEL SEGURO SOCIAL	900.66	900.66	0.00			

INFORME MENSUAL DE SEGUIMIENTO DEL EJERCICIO POR CONCEPTO

Subcomponente de Sanidad Vegetal del Programa de Prevención y Manejo de Riesgos 2013

Comité Estatal de Sanidad Vegetal de Sonora

Proyecto Fitosanitario:

CAMPAÑA NACIONAL CONTRA MOSCAS DE LA FRUTA

Comprobación de recurso ejercido por concepto correspondiente al mes de Diciembre 2013

Concepto	Descripción	Unidad de Medida	Fecha	Factura	Proveedor/ Prestador del Servicio	Ejercido					
						Total	Federal	Estado			
RECURSO HUMANO	PROFESIONAL FITOSANITARIO	PERSONAS	12/12/2013	mes de diciembre 2013	registro de nomina mensual	14,250.00	14,250.00	0.00			
			13/12/2013	8	JUNTA LOCAL DE SANIDAD VEGETAL DE HUATABAMPO	6,091.39	6,091.39	0.00			
			15/12/2013	1RA DIC-13	JUNTA LOCAL DE SANIDAD VEGETAL DE HERMOSILLO	5,767.80	5,767.80	0.00			
			16/12/2013	OAAAAF145163	CASA LEY, S.A. DE C.V.	380.00	380.00	0.00			
			17/12/2013	38	INSTITUTO MEXICANO DE SEGURO SOCIAL	1,012.87	1,012.87	0.00			
			18/12/2013	45	INSTITUTO MEXICANO DE SEGURO SOCIAL	294.35	294.35	0.00			
				OAAAAF147595	CASA LEY, S.A. DE C.V.	380.00	380.00	0.00			
			31/12/2013	2DA DIC 13	JUNTA LOCAL DE SANIDAD VEGETAL DE HERMOSILLO	5,767.80	5,767.80	0.00			
			Total RECURSO HUMANO						289,204.53	279,934.53	9,270.00
			RECURSO MATERIAL	ALAMBRE BATERIAS CAJA DE HERRAMIENTAS COMBUSTIBLE	KILOGRAMOS PIEZA PIEZA LITRO	19/12/2013	68456	ARMIDA ALVAREZ ALVAREZ	200.00	200.00	0.00
19/12/2013	93720828	ARMIDA ALVAREZ ALVAREZ				94.50	94.50	0.00			
06/12/2013	31910	COMITE ESTATAL DE SANIDAD VEGETAL DE SONORA				2,999.90	2,999.90	0.00			
13/12/2013	32186	AUTOZONE DE MEXICO S DE RL DE CV				3,299.90	3,299.90	0.00			
02/12/2013	23893	UNION GAS DE HERMOSILLO SA DE CV				5,766.84	5,766.84	0.00			
	3501	MULTIQUIDOS DE HERMOSILLO SA DE CV				1,559.99	1,559.99	0.00			
	3559	MULTIQUIDOS DE HERMOSILLO SA DE CV				2,900.00	2,900.00	0.00			
	3643	MULTIQUIDOS DE HERMOSILLO SA DE CV				3,000.00	3,000.00	0.00			
	04/12/2013	F.7618				LUBRICANTES Y GASOLINAS SA DE CV	2,500.00	2,500.00	0.00		
	09/12/2013	3308				SERGIO LUIS AMESCUA RUBIO	150.00	150.00	0.00		
	454	Grupo Iberri Gasolineras Sa de Cv				700.00	220.00	480.00			
	CR000867	GASOLINERA UDC HUATABAMPO, S.A. DE C.V.				841.40	841.40	0.00			
	CR000869	GASOLINERA UDC HUATABAMPO, S.A. DE C.V.				817.36	0.00	817.36			
	CR000883	GASOLINERA UDC HUATABAMPO, S.A. DE C.V.				721.20	721.20	0.00			
10/12/2013	2971	SERVICIOS Y LUBRICANTES FORGAS, S.A. DE C.V.				3,606.06	0.00	3,606.06			
66657	GASOLINERA EL COYOTE, S.A. DE C.V.	293.11				293.11	0.00				
66730	GASOLINERA EL COYOTE, S.A. DE C.V.	409.85				409.85	0.00				
66837	GASOLINERA EL COYOTE, S.A. DE C.V.	351.30				351.30	0.00				
67036	GASOLINERA EL COYOTE, S.A. DE C.V.	351.30				351.30	0.00				
67105	GASOLINERA EL COYOTE, S.A. DE C.V.	409.85				409.85	0.00				
67160	GASOLINERA EL COYOTE, S.A. DE C.V.	409.85	409.85	0.00							
67308	GASOLINERA EL COYOTE, S.A. DE C.V.	409.85	409.85	0.00							
11/12/2013	24352	UNION GAS DE HERMOSILLO SA DE CV	8,266.27	8,266.27	0.00						
12/12/2013	3003	SERVICIOS Y LUBRICANTES FORGAS, S.A. DE C.V.	456.25	456.25	0.00						
3005	SERVICIOS Y LUBRICANTES FORGAS, S.A. DE C.V.	3,029.61	0.00	3,029.61							
CR000987	GASOLINERA UDC HUATABAMPO, S.A. DE C.V.	1,570.30	1,570.30	0.00							
13/12/2013	60608	AUTO SERVICIO MUSA, S.A. DE C.V.	2,404.00	2,404.00	0.00						

INFORME MENSUAL DE SEGUIMIENTO DEL EJERCICIO POR CONCEPTO

Subcomponente de Sanidad Vegetal del Programa de Prevención y Manejo de Riesgos 2013

Comité Estatal de Sanidad Vegetal de Sonora

Proyecto Fitosanitario:

CAMPAÑA NACIONAL CONTRA MOSCAS DE LA FRUTA

Comprobación de recurso ejercido por concepto correspondiente al mes de **Diciembre 2013**

Concepto	Descripción	Unidad de Medida	Fecha	Factura	Proveedor/ Prestador del Servicio	Ejercido		
						Total	Federal	Estado
RECURSO MATERIAL	COMBUSTIBLE	LITRO	13/12/2013	F.5409	DAGAL SA DE CV	882.12	882.12	0.00
				F.7722	LUBRICANTES Y GASOLINAS SA DE CV	1,967.88	1,967.88	0.00
			16/12/2013	24681	UNION GAS DE HERMOSILLO SA DE CV	7,546.88	7,141.68	405.20
				507	Grupo Iberri Gasolineras Sa de Cv	700.00	0.00	700.00
				67381	GASOLINERA EL COYOTE, S.A. DE C.V.	351.30	351.30	0.00
				67589	GASOLINERA EL COYOTE, S.A. DE C.V.	409.85	409.85	0.00
				67712	GASOLINERA EL COYOTE, S.A. DE C.V.	409.85	409.85	0.00
				67821	GASOLINERA EL COYOTE, S.A. DE C.V.	409.85	409.85	0.00
				67900	GASOLINERA EL COYOTE, S.A. DE C.V.	409.85	409.85	0.00
				67998	GASOLINERA EL COYOTE, S.A. DE C.V.	468.40	468.40	0.00
				68283	GASOLINERA EL COYOTE, S.A. DE C.V.	413.70	413.70	0.00
				68349	GASOLINERA EL COYOTE, S.A. DE C.V.	413.70	413.70	0.00
			17/12/2013	61079	AUTO SERVICIO MUSA, S.A. DE C.V.	1,334.30	1,334.30	0.00
				68459	GASOLINERA EL COYOTE, S.A. DE C.V.	413.70	413.70	0.00
			19/12/2013	CR001116	GASOLINERA UDC HUATABAMPO, S.A. DE C.V.	1,213.00	1,213.00	0.00
			21/12/2013	3106	SERVICIOS Y LUBRICANTES FORGAS, S.A. DE C.V.	1,230.94	0.00	1,230.94
			23/12/2013	000	Grupo Iberri Gasolineras Sa de Cv	700.00	0.00	700.00
				25104	UNION GAS DE HERMOSILLO SA DE CV	6,854.80	0.00	6,854.80
				68534	GASOLINERA EL COYOTE, S.A. DE C.V.	413.70	413.70	0.00
				68633	GASOLINERA EL COYOTE, S.A. DE C.V.	413.70	413.70	0.00
				68869	GASOLINERA EL COYOTE, S.A. DE C.V.	413.70	413.70	0.00
				69002	GASOLINERA EL COYOTE, S.A. DE C.V.	413.70	413.70	0.00
				69107	GASOLINERA EL COYOTE, S.A. DE C.V.	472.80	472.80	0.00
			26/12/2013	CR001217	GASOLINERA UDC HUATABAMPO, S.A. DE C.V.	1,334.30	1,334.30	0.00
			27/12/2013	3672	UNION GAS DE HERMOSILLO, S.A. DE C.V.	750.00	750.00	0.00
				3695	UNION GAS DE HERMOSILLO, S.A. DE C.V.	350.00	350.00	0.00
				39187	PRONEG, SA DE CV	700.00	700.00	0.00
				39683	PRONEG, SA DE CV	583.93	583.93	0.00
				40499	PRONEG, SA DE CV	582.85	582.85	0.00
			28/12/2013	25033	UNION GAS DE HERMOSILLO, S.A. DE C.V.	350.00	350.00	0.00
				61619	AUTO SERVICIO MUSA, S.A. DE C.V.	7.64	7.64	0.00
			30/12/2013	CR001312	GASOLINERA UDC HUATABAMPO, S.A. DE C.V.	1,091.70	809.70	282.00
			31/12/2013	3756	UNION GAS DE HERMOSILLO, S.A. DE C.V.	1,100.00	1,100.00	0.00
				3759	UNION GAS DE HERMOSILLO, S.A. DE C.V.	1,400.00	1,400.00	0.00
				3760	UNION GAS DE HERMOSILLO, S.A. DE C.V.	700.00	700.00	0.00
				37769	COMITE ESTATAL DE SANIDAD VEGETAL DE SONORA	569.45	569.45	0.00
				38305	COMITE ESTATAL DE SANIDAD VEGETAL DE SONORA	0.55	0.55	0.00
				38420	COMITE ESTATAL DE SANIDAD VEGETAL DE SONORA	417.03	417.03	0.00
				61619	AUTO SERVICIO MUSA, S.A. DE C.V.	872.46	516.06	356.40

INFORME MENSUAL DE SEGUIMIENTO DEL EJERCICIO POR CONCEPTO

Subcomponente de Sanidad Vegetal del Programa de Prevención y Manejo de Riesgos 2013

Comité Estatal de Sanidad Vegetal de **Sonora**

Proyecto Fitosanitario:

CAMPAÑA NACIONAL CONTRA MOSCAS DE LA FRUTA

Comprobación de recurso ejercido por concepto correspondiente al mes de **Diciembre 2013**

Concepto	Descripción	Unidad de Medida	Fecha	Factura	Proveedor/ Prestador del Servicio	Ejercido			
						Total	Federal	Estado	
RECURSO MATERIAL	COMBUSTIBLE	LITRO	31/12/2013	735	SUPER SERVICIO SALCIDO, S.A. DE C.V.	1,184.88	1,184.88	0.00	
		CONSUMIBLES DE CÓMPUTO	LOTE	06/12/2013	6229	CARLOS BERNARDO SERRANO CONTRERAS	126.00	126.00	0.00
				13/12/2013	1418	SARA CAROLINA GOMEZ GARCIA	250.00	250.00	0.00
				26/12/2013	6250	CARLOS BERNARDO SERRANO CONTRERAS	1,113.60	1,113.60	0.00
				30/12/2013	6265	CARLOS BERNARDO SERRANO CONTRERAS	102.16	102.16	0.00
	LLANTAS	PIEZA	30/12/2013	5139	TECNICENTRO ROYAL S.A. DE C.V.	8,783.52	8,783.52	0.00	
		MATERIAL DE LIMPIEZA	LOTE	19/12/2013	29234	ARMIDA ALVAREZ ALVAREZ	252.81	252.81	0.00
					30266	ARMIDA ALVAREZ ALVAREZ	247.19	247.19	0.00
	PAPELERIA	LOTE	26/12/2013	6252	CARLOS BERNARDO SERRANO CONTRERAS	563.65	563.65	0.00	
			31/12/2013	6264	CARLOS BERNARDO SERRANO CONTRERAS	214.08	214.08	0.00	
	UNIFORMES	PAQUETE		02/12/2013	FIGUEROA	LOURDES IVETH FLORES BRAVO	1,030.08	1,030.08	0.00
					LANDAVAZO	LOURDES IVETH FLORES BRAVO	1,030.08	1,030.08	0.00
					RAMIRO	LOURDES IVETH FLORES BRAVO	3,159.96	0.00	3,159.96
					SERGIO	LOURDES IVETH FLORES BRAVO	1,099.68	1,099.68	0.00
					ZAMBADA	LOURDES IVETH FLORES BRAVO	1,030.08	1,030.08	0.00
				17/12/2013	RUIZ	LOURDES IVETH FLORES BRAVO	772.56	772.56	0.00
	Total RECURSO MATERIAL						107,546.65	85,924.32	21,622.33
	SERVICIOS	CAFETERIA	SERVICIOS	12/12/2013	2346	IVONE TADDEI BRINGAS	480.00	480.00	0.00
				26/12/2013	30466	COMITE ESTATAL DE SANIDAD VEGETAL DE SONORA	1,107.54	1,107.54	0.00
		MANTENIMIENTO RADIO DE COM	SERVICIOS	13/12/2013	89497446	COMUNICACIONES NEXTEL DE MEXICO, S.A. DE C.V.	360.00	360.00	0.00
18/12/2013				6622211268	RADIOMOVIL DIPSA, SA DE CV	146.00	146.00	0.00	
05/12/2013				208	MIGUEL JUSAINO CONTRERAS	640.00	640.00	0.00	
MANTENIMIENTO VEHICULAR		SERVICIOS		210	MIGUEL JUSAINO CONTRERAS	700.00	700.00	0.00	
				5838	ESPERANZA LOPEZ ESPINOZA	1,392.00	0.00	1,392.00	
				5839	ESPERANZA LOPEZ ESPINOZA	5,080.80	5,080.80	0.00	
				5840	ESPERANZA LOPEZ ESPINOZA	1,937.20	1,937.20	0.00	
			06/12/2013	252	AUTOS DE HERMOSILLO, SA DE CV	2,143.20	2,034.50	108.70	
			10/12/2013	648	GERMAN ENRIQUE CONTRERAS LEYVA	782.55	782.55	0.00	
			11/12/2013	0419	MARIA DOLORES PALAFOX LOPEZ	3,000.00	3,000.00	0.00	
			13/12/2013	122	CLAUDIA ELENA MAZON RAMIREZ	1,200.00	1,200.00	0.00	
			20/12/2013	5927	ESPERANZA LOPEZ ESPINOZA	1,624.00	1,624.00	0.00	
				5928	ESPERANZA LOPEZ ESPINOZA	1,774.80	1,774.80	0.00	
			23/12/2013	49596	JACINTO VELASCO MENDOZA	719.52	719.52	0.00	
	673	GERMAN ENRIQUE CONTRERAS LEYVA	597.35	597.35	0.00				
	7670	SERGIO IVAN GARCIA MIRANDA	760.00	760.00	0.00				
	F.34423	Lubri Flash Correccaminos Gonzalez Reina, S de RL de CV	530.00	530.00	0.00				
26/12/2013	138	TRANSMISIONESBY REFACCIONES KON KARLOS SA CV	9,512.00	9,512.00	0.00				
28/12/2013	6114	COMITE ESTATAL DE SANIDAD VEGETAL DE SONORA	5,151.40	5,151.40	0.00				

INFORME MENSUAL DE SEGUIMIENTO DEL EJERCICIO POR CONCEPTO

Subcomponente de Sanidad Vegetal del Programa de Prevención y Manejo de Riesgos 2013

Comité Estatal de Sanidad Vegetal de **Sonora**

Proyecto Fitosanitario:

CAMPAÑA NACIONAL CONTRA MOSCAS DE LA FRUTA



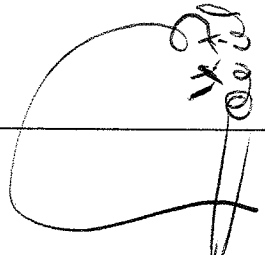
Comprobación de recurso ejercido por concepto correspondiente al mes de **Diciembre 2013**

Concepto	Descripción	Unidad de Medida	Fecha	Factura	Proveedor/ Prestador del Servicio	Ejercido		
						Total	Federal	Estado
SERVICIOS	MANTENIMIENTO VEHÍCULAR	SERVICIOS	28/12/2013	F.34423	Maria Francisca Gil Sarmiento	25.00	25.00	0.00
			30/12/2013	34871	NAVOJOA MOTORS, S.A. DE C.V.	5,707.33	5,705.92	1.41
			31/12/2013	7664	SERGIO IVAN GARCIA MIRANDA	597.40	282.00	315.40
	PAGO DE ENERGIA ELECTRICA	SERVICIOS	18/12/2013	7671	SERGIO IVAN GARCIA MIRANDA	748.20	0.00	748.20
			20/12/2013	030DT4	COMISION FEDERAL DE ELECTRICIDAD	2,268.35	2,071.35	197.00
			12/12/2013	0T827J	COMISION FEDERAL DE ELECTRICIDAD	1,372.00	1,372.00	0.00
	SERVICIO DE COPIADO	SERVICIOS	12/12/2013	48844	INFORMACION Y PRODUCTIVIDAD S.A. DE C.V.	800.00	800.00	0.00
	SERVICIO DE PAQUETERIA	SERVICIOS	19/12/2013	144962	AUTOTRANSPORTES TUFESA, SA DE CV	1,260.86	1,260.86	0.00
	VIÁTICOS	DÍAS	09/12/2013	4535683	SERGIO LUIS AMESCUA RUBIO	30.00	30.00	0.00
				6606	SERGIO LUIS AMESCUA RUBIO	333.00	333.00	0.00
Total SERVICIOS						52,780.50	50,017.79	2,762.71
Total general						449,531.68	415,876.64	33,655.04

GERENTE DEL COMITÉ ESTATAL DE SANIDAD VEGETAL DE SONORA

JEFATURA DEL PROGRAMA DE SANIDAD VEGETAL

REPRESENTANTE DEL GOBIERNO DEL ESTADO

INFORME MENSUAL DE SEGUIMIENTO DEL EJERCICIO POR CONCEPTO

Subcomponente de Sanidad Vegetal del Programa de Prevención y Manejo de Riesgos 2013

Comité Estatal de Sanidad Vegetal de Sonora

Proyecto Fitosanitario:

MANEJO FITOSANITARIO DE HORTALIZAS

Comprobación de recurso ejercido por concepto correspondiente al mes de Diciembre 2013

Concepto	Descripción	Unidad de Medida	Fecha	Factura	Proveedor/ Prestador del Servicio	Ejercido					
						Total	Federal	Estado			
RECURSO HUMANO	AUXILIAR DE CAMPO	PERSONAS	09/12/2013	PD-14	COMITE ESTATAL DE SANIDAD VEGETAL DE SONORA	3,891.72	0.00	3,891.72			
			10/12/2013	4	JUNTA LOCAL DE SANIDAD VEGETAL DE HUATABAMPO	4,846.80	0.00	4,846.80			
			12/12/2013	PD-29	COMITE ESTATAL DE SANIDAD VEGETAL DE SONORA	2,365.43	0.00	2,365.43			
			13/12/2013	01-15 DIC 2013	JESUS ISMAEL PICO GONZALEZ	3,950.00	0.00	3,950.00			
			15/12/2013	8	JUNTA LOCAL DE SANIDAD VEGETAL DE HUATABAMPO	7,866.00	0.00	7,866.00			
				01-15 DIC 2013	PRIMERA QUINCENA DE DICIEMBRE 2013	11,565.05	0.00	11,565.05			
				1ER. QUINCENA DE DICI	1ER. QUINCENA DE SUELDOS	5,709.30	0.00	5,709.30			
				1ER. QUINCENA DE SUE	1ER. QUINCENA DE SUELDOS	2,854.65	0.00	2,854.65			
				1ER. QUINCENA DE SUE	1ER. QUINCENA DE SUELDOS	1,387.14	0.00	1,387.14			
				1ER. QUINCENA DE SUE	1ER. QUINCENA DE SUELDOS	2,612.70	0.00	2,612.70			
			16/12/2013	OAAAAF145163	CASA LEY, S.A. DE C.V.	760.00	0.00	760.00			
			17/12/2013	38	INSTITUTO MEXICANO DE SEGURO SOCIAL	2,101.53	0.00	2,101.53			
			18/12/2013	45	INSTITUTO MEXICANO DE SEGURO SOCIAL	1,610.06	0.00	1,610.06			
			23/12/2013	OAAAAF147595	CASA LEY, S.A. DE C.V.	760.00	0.00	760.00			
			31/12/2013	16-31 DIC 2013	SEGUNDA QUINCENA DICIEMBRE 2013	10,666.87	0.00	10,666.87			
				2DA. QUINCENA DE SUE	2DA. QUINCENA DE SUELDOS	9,616.66	0.00	9,616.66			
				2DA. QUINCENA DE SUE	2DA. QUINCENA DE SUELDOS	3,520.74	0.00	3,520.74			
				CEM	INFONAVIT	282.12	0.00	282.12			
				IMSS DE DIC 2013	IMSS	2,231.32	0.00	2,231.32			
				INFONAVIT	INFONAVIT	783.83	0.00	783.83			
				SAR	INFONAVIT	172.54	0.00	172.54			
				VALES DE DESPENSA DE	VALES DE DESPENSA	900.80	0.00	900.80			
				COORDINADOR DE PROYECTO F	PERSONAS	09/12/2013	PD-14	COMITE ESTATAL DE SANIDAD VEGETAL DE SONORA	6,552.00	0.00	6,552.00
				COORDINADOR TÉCNICO DE SICA	PERSONAS	09/12/2013	PD-14	COMITE ESTATAL DE SANIDAD VEGETAL DE SONORA	6,500.00	0.00	6,500.00
							PD-19	COMITE ESTATAL DE SANIDAD VEGETAL DE SONORA	500.00	0.00	500.00
				GERENTE	PERSONAS	09/12/2013	PD-14	COMITE ESTATAL DE SANIDAD VEGETAL DE SONORA	7,861.00	0.00	7,861.00
				GRATIFICACIÓN DE FIN DE AÑO	PAGO	04/12/2013	2768	Ing. Francisco Zavala Mendivil	5,250.00	0.00	5,250.00
						09/12/2013	AGUINALDO 13	JUNTA LOCAL DE SANIDAD VEGETAL DE HERMOSILLO	5,767.80	0.00	5,767.80
						10/12/2013	GRATIFICACION 2013	GRATIFICACION 2013	16,647.65	0.00	16,647.65
							2	JUNTA LOCAL DE SANIDAD VEGETAL DE HUATABAMPO	24,885.00	0.00	24,885.00
						12/12/2013	GRATIFICACIONES 13	JUNTA LOCAL DE SANIDAD VEGETAL DE HERMOSILLO	956.20	0.00	956.20
			30/12/2013	registro de gratificacion anual 2013		11,000.00	0.00	11,000.00			
				GRATIFICACION ANUAL	GRATIFICACION ANUAL 2013	48,283.00	0.00	48,283.00			
	PROFESIONAL DE CALIDAD Y MEI	PERSONAS	09/12/2013	PD-14	COMITE ESTATAL DE SANIDAD VEGETAL DE SONORA	6,036.96	0.00	6,036.96			
				PD-19	COMITE ESTATAL DE SANIDAD VEGETAL DE SONORA	2,175.98	0.00	2,175.98			
			10/12/2013	PD-29	COMITE ESTATAL DE SANIDAD VEGETAL DE SONORA	6,037.06	0.00	6,037.06			
	PROFESIONAL DE CAPACITACIÓN	PERSONAS	09/12/2013	PD-14	COMITE ESTATAL DE SANIDAD VEGETAL DE SONORA	4,367.00	0.00	4,367.00			

INFORME MENSUAL DE SEGUIMIENTO DEL EJERCICIO POR CONCEPTO

Subcomponente de Sanidad Vegetal del Programa de Prevención y Manejo de Riesgos 2013

Comité Estatal de Sanidad Vegetal de Sonora

Proyecto Fitosanitario:

MANEJO FITOSANITARIO DE HORTALIZAS

Comprobación de recurso ejercido por concepto correspondiente al mes de **Diciembre 2013**

Concepto	Descripción	Unidad de Medida	Fecha	Factura	Proveedor/ Prestador del Servicio	Ejercido					
						Total	Federal	Estado			
RECURSO HUMANO	PROFESIONAL FITOSANITARIO	PERSONAS	12/12/2013	6TO BIM 13	INFONAVIT	55.54	0.00	55.54			
				IMSS DIC 13	INSTITUTO MEXICANO DEL SEGURO SOCIAL	900.66	0.00	900.66			
				mes de diciembre 2013	registro de nomina mensual	11,000.00	0.00	11,000.00			
			13/12/2013	8	JUNTA LOCAL DE SANIDAD VEGETAL DE HUATABAMPO	3,649.46	0.00	3,649.46			
			14/12/2013	2791	Ing. Francisco Zavala Mendivil	2,625.00	0.00	2,625.00			
			15/12/2013	01-15 DIC 2013	PRIMERA QUINCENA DE DICIEMBRE 2013	1,550.00	0.00	1,550.00			
				1ER. QUINCENA DE SUE	1ER. QUINCENA DE SUELDOS	673.25	0.00	673.25			
				1ER. QUINCENA DE DICI	1ER. QUINCENA DE SUELDOS	11,578.05	0.00	11,578.05			
				1ER. QUINCENA DE SUE	1ER. QUINCENA DE SUELDOS	7,249.22	0.00	7,249.22			
				1RA DIC-13	JUNTA LOCAL DE SANIDAD VEGETAL DE HERMOSILLO	5,767.80	0.00	5,767.80			
			16/12/2013	OAAAAF145163	CASA LEY, S.A. DE C.V.	380.00	0.00	380.00			
			17/12/2013	38	INSTITUTO MEXICANO DE SEGURO SOCIAL	1,317.66	0.00	1,317.66			
			18/12/2013	45	INSTITUTO MEXICANO DE SEGURO SOCIAL	272.88	0.00	272.88			
				OAAAAF147595	CASA LEY, S.A. DE C.V.	380.00	0.00	380.00			
			23/12/2013	16-31 DIC 2013	SEGUNDA QUINCENA DICIEMBRE 2013	3,100.00	0.00	3,100.00			
			24/12/2013	2813	Ing. Francisco Zavala Mendivil	2,625.00	0.00	2,625.00			
			31/12/2013	2DA. QUINCENA DE SUE	2DA. QUINCENA DE SUELDOS	9,133.51	0.00	9,133.51			
				2DA. QUINCENA DE SUE	2DA. QUINCENA DE SUELDOS	4,453.05	0.00	4,453.05			
				CEM	INFONAVIT	813.08	0.00	813.08			
				IMSS DE DIC 2013	IMSS	1,843.83	0.00	1,843.83			
				IMSS DE DICIEMBRE 201	IMSS	227.69	0.00	227.69			
				INFONAVIT	INFONAVIT	1,240.77	0.00	1,240.77			
				SAR	INFONAVIT	496.31	0.00	496.31			
				VALES DE DESPENSA DE	VALES DE DESPENSA	1,751.24	0.00	1,751.24			
			Total RECURSO HUMANO						306,358.91	0.00	306,358.91
			RECURSO MATERIAL	ARTICULOS DE LIMPIEZA	DOTACIÓN	06/12/2013	38651	CLAUDIA ELENA MAZON RAMIREZ	35.90	0.00	35.90
						09/12/2013	F.53701	Arnoldo Vizcarra Arellano	990.36	0.00	990.36
12/12/2013	230	GUILLERMINA FELIX COTA				89.10	0.00	89.10			
17/12/2013	31356	COMERCIALIZADORA SANITARIA, S.A DE C.V				1,000.00	0.00	1,000.00			
02/12/2013	17349	GASOLINERA PERIMETRAL,S.A DE C.V.				2,500.00	0.00	2,500.00			
	23893	UNION GAS DE HERMOSILLO SA DE CV				1,923.20	0.00	1,923.20			
	26902	SUPER SERVICIO DEL VALLE, SA DE CV				200.00	0.00	200.00			
	33799	SUPER SERVICIO DEL VALLE, SA DE CV				2,700.00	0.00	2,700.00			
04/12/2013	F.7618	LUBRICANTES Y GASOLINAS SA DE CV				550.00	0.00	550.00			
09/12/2013	454	Grupo Iberri Gasolinas Sa de Cv				449.40	0.00	449.40			
	CR000866	GASOLINERA UDC HUATABAMPO, S.A. DE C.V.				793.51	0.00	793.51			
10/12/2013	2971	SERVICIOS Y LUBRICANTES FORGAS, S.A. DE C.V.				4,387.27	0.00	4,387.27			

INFORME MENSUAL DE SEGUIMIENTO DEL EJERCICIO POR CONCEPTO

Subcomponente de Sanidad Vegetal del Programa de Prevención y Manejo de Riesgos 2013

Comité Estatal de Sanidad Vegetal de **Sonora**

Proyecto Fitosanitario:

MANEJO FITOSANITARIO DE HORTALIZAS

Comprobación de recurso ejercido por concepto correspondiente al mes de **Diciembre 2013**

Concepto	Descripción	Unidad de Medida	Fecha	Factura	Proveedor/ Prestador del Servicio	Ejercido			
						Total	Federal	Estado	
RECURSO MATERIAL	COMBUSTIBLE	LITRO	11/12/2013	66652	GASOLINERA EL COYOTE, S.A. DE C.V.	468.40	0.00	468.40	
				66822	GASOLINERA EL COYOTE, S.A. DE C.V.	468.40	0.00	468.40	
				66962	GASOLINERA EL COYOTE, S.A. DE C.V.	468.40	0.00	468.40	
			12/12/2013	67154	GASOLINERA EL COYOTE, S.A. DE C.V.	468.40	0.00	468.40	
				67248	GASOLINERA EL COYOTE, S.A. DE C.V.	468.40	0.00	468.40	
				24352	UNION GAS DE HERMOSILLO SA DE CV	2,404.00	0.00	2,404.00	
			13/12/2013	3005	SERVICIOS Y LUBRICANTES FORGAS, S.A. DE C.V.	1,442.43	0.00	1,442.43	
				CR000989	GASOLINERA UDC HUATABAMPO, S.A. DE C.V.	837.10	0.00	837.10	
				59721	AUTO SERVICIO MUSA, S.A. DE C.V.	1,523.54	0.00	1,523.54	
			16/12/2013	F.7723	LUBRICANTES Y GASOLINAS SA DE CV	1,738.00	0.00	1,738.00	
				24681	UNION GAS DE HERMOSILLO SA DE CV	512.80	0.00	512.80	
				507	Grupo Iberri Gasolineras Sa de Cv	300.00	0.00	300.00	
			20/12/2013	67353	GASOLINERA EL COYOTE, S.A. DE C.V.	468.40	0.00	468.40	
				67505	GASOLINERA EL COYOTE, S.A. DE C.V.	468.40	0.00	468.40	
				67758	GASOLINERA EL COYOTE, S.A. DE C.V.	468.40	0.00	468.40	
				68302	GASOLINERA EL COYOTE, S.A. DE C.V.	591.00	0.00	591.00	
				60610	AUTO SERVICIO MUSA, S.A. DE C.V.	459.70	0.00	459.70	
				CR001118	GASOLINERA UDC HUATABAMPO, S.A. DE C.V.	1,213.00	0.00	1,213.00	
				3106	SERVICIOS Y LUBRICANTES FORGAS, S.A. DE C.V.	1,571.93	0.00	1,571.93	
				3145	SERVICIOS Y LUBRICANTES FORGAS, S.A. DE C.V.	896.31	0.00	896.31	
				CR001218	GASOLINERA UDC HUATABAMPO, S.A. DE C.V.	1,668.73	0.00	1,668.73	
				40910	PRONEG, SA DE CV	105.10	0.00	105.10	
				69143	GASOLINERA EL COYOTE, S.A. DE C.V.	472.80	0.00	472.80	
				69251	GASOLINERA EL COYOTE, S.A. DE C.V.	150.60	0.00	150.60	
			31/12/2013	25365	UNION GAS DE HERMOSILLO SA DE CV	1,911.00	0.00	1,911.00	
				04/12/2013	7226	CONEXION PC, S.A. DE C.V.	336.40	0.00	336.40
					7560	CONEXION PC, S.A. DE C.V.	406.00	0.00	406.00
			6253		CARLOS BERNARDO SERRANO CONTRERAS	614.80	0.00	614.80	
			26/12/2013	1164	COMITE ESTATAL DE SANIDAD VEGETAL DE SONORA	62.57	0.00	62.57	
				6265	CARLOS BERNARDO SERRANO CONTRERAS	1,075.88	0.00	1,075.88	
6363	COMITE ESTATAL DE SANIDAD VEGETAL DE SONORA	986.00		0.00	986.00				
17/12/2013	MATERIAL PARA DIETA	LOTE	TATAAF32190	MAGDALENA JESUS ARMENTA AYALA	1,000.00	0.00	1,000.00		
			1841,1843,1844	ANGELICA MARIA HERNANDEZ AGUILAR	4,322.80	0.00	4,322.80		
26/12/2013	PAPELERIA	PAQUETE	6251	CARLOS BERNARDO SERRANO CONTRERAS	1,584.27	0.00	1,584.27		
			6253	CARLOS BERNARDO SERRANO CONTRERAS	1,039.84	0.00	1,039.84		
			6255	CARLOS BERNARDO SERRANO CONTRERAS	1,396.76	0.00	1,396.76		
30/12/2013	UNIFORMES	PAQUETE	6265	CARLOS BERNARDO SERRANO CONTRERAS	1,265.02	0.00	1,265.02		
			8677	LOURDES IVETH FLORES BRAVO	1,030.00	0.00	1,030.00		

INFORME MENSUAL DE SEGUIMIENTO DEL EJERCICIO POR CONCEPTO

Subcomponente de Sanidad Vegetal del Programa de Prevención y Manejo de Riesgos 2013

Comité Estatal de Sanidad Vegetal de **Sonora**

Proyecto Fitosanitario:

MANEJO FITOSANITARIO DE HORTALIZAS

Comprobación de recurso ejercido por concepto correspondiente al mes de **Diciembre 2013**

Concepto	Descripción	Unidad de Medida	Fecha	Factura	Proveedor/ Prestador del Servicio	Ejercido		
						Total	Federal	Estado
Total RECURSO MATERIAL								
SERVICIOS	CAFETERIA	SERVICIOS	17/12/2013	624	ARMIDA ALVAREZ ALVAREZ	52,284.32	0.00	52,284.32
	ENERGIA ELECTRICA OFICINA	SERVICIOS	16/12/2013	F.8288	COMISION FEDERAL DE ELECTRICIDAD	500.00	0.00	500.00
			18/12/2013	030DT4	COMISION FEDERAL DE ELECTRICIDAD	1,000.00	0.00	1,000.00
			23/12/2013	00000	COMISION FEDERAL DE ELECTRICIDAD	4,812.06	0.00	4,812.06
	MANTENIMIENTO DE REFRIGERA	SERVICIOS	05/12/2013	11242	ADRIAN ISRAEL MARTINEZ SOLORZANO	1,000.00	0.00	1,000.00
			17/12/2013	2291	JORGE RAMON TERRAZAS MARTINEZ	1,500.00	0.00	1,500.00
	MANTENIMIENTO Y SERVICIO VEHICULAR	SERVICIOS	02/12/2013	561	GUADALUPE RODRIGUEZ RUIZ	2,500.00	0.00	2,500.00
			04/12/2013	1828	MIGUEL ANGEL SANCHEZ OLEA	1,206.40	0.00	1,206.40
			06/12/2013	3305	CLAUDIA ELENA MAZON RAMIREZ	487.20	0.00	487.20
			09/12/2013	1872	ALTA TECNOLOGIA MOBIL, SA DE CV	58.00	0.00	58.00
				446	DANIEL ROBERTO BELTRAN MUÑOZ	656.00	0.00	656.00
				449	DANIEL ROBERTO BELTRAN MUÑOZ	691.36	0.00	691.36
				461	DANIEL ROBERTO BELTRAN MUÑOZ	1,104.32	0.00	1,104.32
			10/12/2013	3483	Servicios Mecanicos de Guaymas Sa Cv	624.08	0.00	624.08
				5629	COMITE ESTATAL DE SANIDAD VEGETAL DE SONORA	1,470.00	0.00	1,470.00
				5674	COMITE ESTATAL DE SANIDAD VEGETAL DE SONORA	6,325.00	0.00	6,325.00
				5715	COMITE ESTATAL DE SANIDAD VEGETAL DE SONORA	440.80	0.00	440.80
				5738	COMITE ESTATAL DE SANIDAD VEGETAL DE SONORA	1,276.00	0.00	1,276.00
				5781	COMITE ESTATAL DE SANIDAD VEGETAL DE SONORA	2,668.00	0.00	2,668.00
			12/12/2013	113	COMITE ESTATAL DE SANIDAD VEGETAL DE SONORA	928.00	0.00	928.00
				9081	MONICA GUADALUPE MADRID MUNGARAY	46.40	0.00	46.40
			16/12/2013	20953	ANTONIO DIAZ JIMENEZ	164.64	0.00	164.64
			17/12/2013	59024	FELIPE SANCHEZ SERRANO	268.42	0.00	268.42
			19/12/2013	11898	DANIEL FLORES MAYORQUIN	157.76	0.00	157.76
				500	JOSE ANTONIO TRUJILLO BRINGAS	17.36	0.00	17.36
				502	DANIEL ROBERTO BELTRAN MUÑOZ	517.36	0.00	517.36
			20/12/2013	5897	DANIEL ROBERTO BELTRAN MUÑOZ	624.08	0.00	624.08
			21/12/2013	3671	ESPERANZA LOPEZ ESPINOZA	1,392.00	0.00	1,392.00
			23/12/2013	671	TERESA MURRIETA MARES	555.00	0.00	555.00
			27/12/2013	72756	GERMAN ENRIQUE CONTRERAS LEYVA	550.35	0.00	550.35
			30/12/2013	3648	CAJEME MOTORS, S.A. DE C.V.	486.15	0.00	486.15
				59062	ROBURSA, S.A DE C.V.	39.29	0.00	39.29
			31/12/2013	159	DANIEL FLORES MAYORQUIN	476.98	0.00	476.98
	SERVICIO DE OFICINA	SERVICIOS	11/12/2013	1674	JOSE NOE CASTRO DUARTE	1,913.96	0.00	1,913.96
				2003042	ESPECIALISTAS EN MANTENIMIENTO Y LIMPIEZA, S.A. DE C	6,612.00	0.00	6,612.00
			12/12/2013	26818	SARA CAROLINA GOMEZ GARCIA	1,346.00	0.00	1,346.00
					MATERIALES PARA IMPRESORAS Y COPIADO, S.A. DE C.V.	907.80	0.00	907.80

INFORME MENSUAL DE SEGUIMIENTO DEL EJERCICIO POR CONCEPTO

Subcomponente de Sanidad Vegetal del Programa de Prevención y Manejo de Riesgos 2013

Comité Estatal de Sanidad Vegetal de **Sonora**

Proyecto Fitosanitario:

MANEJO FITOSANITARIO DE HORTALIZAS

Comprobación de recurso ejercido por concepto correspondiente al mes de **Diciembre 2013**

Concepto	Descripción	Unidad de Medida	Fecha	Factura	Proveedor/ Prestador del Servicio	Ejercido		
						Total	Federal	Estado
SERVICIOS	SERVICIO DE OFICINA	SERVICIOS	13/12/2013	1089	SARA CAROLINA GOMEZ GARCIA	638.00	0.00	638.00
	SERVICIO RADIO							
	COMUNICACIÓN	SERVICIOS	13/12/2013	12	JUNTA LOCAL DE SANIDAD VEGETAL DE HUATABAMPO	599.00	0.00	599.00
			18/12/2013	6441179700	RADIOMOVIL DIPSA, SA DE CV	149.00	0.00	149.00
	TELÉFONO COMITÉ	PAGO	02/12/2013	41956	TELEFONOS DE MEXICO, S.A.B. DE C.V.	1,627.00	0.00	1,627.00
			09/12/2013	2743	TELEFONOS DE MEXICO, S.A.B. DE C.V.	999.84	0.00	999.84
				3045	TELEFONOS DE MEXICO, S.A.B. DE C.V.	1,371.00	0.00	1,371.00
				422	TELEFONOS DE MEXICO, S.A.B. DE C.V.	2,233.00	0.00	2,233.00
			26/12/2013	28911	TELEFONOS DE MEXICO, S.A.B. DE C.V.	341.00	0.00	341.00
	VIÁTICOS ESTATALES	DÍAS	18/12/2013	230212163	BENJAMIN VALDENEBRO ESQUER	30.00	0.00	30.00
				31210	BENJAMIN VALDENEBRO ESQUER	332.50	0.00	332.50
				50995	BENJAMIN VALDENEBRO ESQUER	290.00	0.00	290.00
			23/12/2013	111853209	JOSE BERNARDO PEREZ LOPEZ	154.00	0.00	154.00
				A17923	JOSE BERNARDO PEREZ LOPEZ	471.00	0.00	471.00
Total SERVICIOS						54,558.11	0.00	54,558.11
Total general						413,201.34	0.00	413,201.34

GERENTE DEL COMITÉ ESTATAL DE SANIDAD VEGETAL DE SONORA

JEFATURA DEL PROGRAMA DE SANIDAD VEGETAL

REPRESENTANTE DEL GOBIERNO DEL ESTADO

INFORME MENSUAL DE SEGUIMIENTO DEL EJERCICIO POR CONCEPTO

Subcomponente de Sanidad Vegetal del Programa de Prevención y Manejo de Riesgos 2013

Comité Estatal de Sanidad Vegetal de Sonora

Proyecto Fitosanitario:

MANEJO FITOSANITARIO DE LA PAPA

Comprobación de recurso ejercido por concepto correspondiente al mes de Diciembre 2013

Concepto	Descripción	Unidad de Medida	Fecha	Factura	Proveedor/ Prestador del Servicio	Ejercido		
						Total	Federal	Estado
RECURSO HUMANO	AUXILIAR ADMINISTRATIVO	PERSONAS	09/12/2013	PD-14	COMITE ESTATAL DE SANIDAD VEGETAL DE SONORA	4,463.10	0.00	4,463.10
				PD-19	COMITE ESTATAL DE SANIDAD VEGETAL DE SONORA	1,662.70	0.00	1,662.70
AUXILIAR DE CAMPO	PERSONAS		10/12/2013	PD-29	COMITE ESTATAL DE SANIDAD VEGETAL DE SONORA	4,474.20	0.00	4,474.20
			10/12/2013	4	JUNTA LOCAL DE SANIDAD VEGETAL DE HUATABAMPO	3,564.00	0.00	3,564.00
			13/12/2013	8	JUNTA LOCAL DE SANIDAD VEGETAL DE HUATABAMPO	1,998.00	0.00	1,998.00
			15/12/2013	01-15 DIC 2013	PRIMERA QUINCENA DE DICIEMBRE 2013	1,887.73	0.00	1,887.73
				1ER. QUINCENA DE SUE	1ER. QUINCENA DE SUELDOS	2,861.61	0.00	2,861.61
			23/12/2013	1ER. QUINCENA DE SUE	1ER. QUINCENA DE SUELDOS	5,389.94	0.00	5,389.94
				16-31 DIC 2013	SEGUNDA QUINCENA DICIEMBRE 2013	380.00	0.00	380.00
			30/12/2013	16-31 DIC 2013	REYDER HUICOZA CAMPAS	241.35	0.00	241.35
			31/12/2013	2DA. QUINCENA DE SUE	2DA. QUINCENA DE SUELDOS	8,060.78	0.00	8,060.78
				VALES DE DESPENSA DE	VALES DE DESPENSA	397.67	0.00	397.67
COORDINADOR ADMINISTRATIVO	PERSONAS		09/12/2013	PD-19	COMITE ESTATAL DE SANIDAD VEGETAL DE SONORA	1,200.00	0.00	1,200.00
COORDINADOR DE PROYECTO FI	PERSONAS		09/12/2013	PD-14	COMITE ESTATAL DE SANIDAD VEGETAL DE SONORA	3,215.53	0.00	3,215.53
COORDINADOR INFORMATICO D	PERSONAS		10/12/2013	PD-29	COMITE ESTATAL DE SANIDAD VEGETAL DE SONORA	3,335.47	0.00	3,335.47
			09/12/2013	PD-14	COMITE ESTATAL DE SANIDAD VEGETAL DE SONORA	1,787.79	0.00	1,787.79
				PD-19	COMITE ESTATAL DE SANIDAD VEGETAL DE SONORA	2,754.62	0.00	2,754.62
			10/12/2013	PD-29	COMITE ESTATAL DE SANIDAD VEGETAL DE SONORA	1,957.59	0.00	1,957.59
GERENTE	PERSONAS	PAGO	10/12/2013	PD-29	COMITE ESTATAL DE SANIDAD VEGETAL DE SONORA	9,480.00	0.00	9,480.00
			04/12/2013	2768	Ing. Francisco Zavala Mendivil	6,000.00	0.00	6,000.00
			09/12/2013	GRATIFICACION 2013	GRATIFICACION 2013	5,656.82	0.00	5,656.82
			10/12/2013	2	JUNTA LOCAL DE SANIDAD VEGETAL DE HUATABAMPO	11,888.42	0.00	11,888.42
				GRATIFICACIONES 13	JUNTA LOCAL DE SANIDAD VEGETAL DE HERMOSILLO	6,723.00	0.00	6,723.00
PROFESIONAL DE CAPACITACIÓN	PERSONAS		12/12/2013	gratificacion	registro de gratificacion anual 2013	2,250.00	0.00	2,250.00
			30/12/2013	GRATIFICACION ANUAL	GRATIFICACION ANUAL 2013	82,618.00	0.00	82,618.00
			09/12/2013	PD-14	COMITE ESTATAL DE SANIDAD VEGETAL DE SONORA	2,106.75	0.00	2,106.75
			10/12/2013	PD-29	COMITE ESTATAL DE SANIDAD VEGETAL DE SONORA	1,302.50	0.00	1,302.50
			12/12/2013	mes de diciembre 2013	registro de nomina mensual	2,250.00	0.00	2,250.00
PROFESIONAL FITOSANITARIO	PERSONAS		13/12/2013	8	JUNTA LOCAL DE SANIDAD VEGETAL DE HUATABAMPO	5,726.00	0.00	5,726.00
			14/12/2013	2791	Ing. Francisco Zavala Mendivil	3,000.00	0.00	3,000.00
			15/12/2013	01-15 DIC 2013	PRIMERA QUINCENA DE DICIEMBRE 2013	2,500.00	0.00	2,500.00
				1ER. QUINCENA DE SUE	1ER. QUINCENA DE SUELDOS	141.08	0.00	141.08
	1ER. QUINCENA DE SUE	1ER. QUINCENA DE SUELDOS	12,362.34	0.00	12,362.34			

INFORME MENSUAL DE SEGUIMIENTO DEL EJERCICIO POR CONCEPTO

Subcomponente de Sanidad Vegetal del Programa de Prevención y Manejo de Riesgos 2013

Comité Estatal de Sanidad Vegetal de Sonora

Proyecto Fitosanitario:

MANEJO FITOSANITARIO DE LA PAPA

Comprobación de recurso ejercido por concepto correspondiente al mes de Diciembre 2013

Concepto	Descripción	Unidad de Medida	Fecha	Factura	Proveedor/ Prestador del Servicio	Ejercido					
						Total	Federal	Estado			
RECURSO HUMANO	PROFESIONAL FITOSANITARIO	PERSONAS	18/12/2013	45	INSTITUTO MEXICANO DE SEGURO SOCIAL	874.00	0.00	874.00			
			24/12/2013	2813	Ing. Francisco Zavala Mendivil	3,000.00	0.00	3,000.00			
			31/12/2013	2DA. QUINCENA DE SUE	2DA. QUINCENA DE SUELDOS	12,331.63	0.00	12,331.63			
				2DA. QUINCENA DE SUE	2DA. QUINCENA DE SUELDOS	430.87	0.00	430.87			
				CEM	INFONAVIT	803.58	0.00	803.58			
				IMSS DE DIC 2013	IMSS	1,919.67	0.00	1,919.67			
				IMSS DE DICIEMBRE 201	IMSS	138.19	0.00	138.19			
				INFONAVIT	INFONAVIT	1,246.80	0.00	1,246.80			
				SAR	INFONAVIT	498.69	0.00	498.69			
				VALES DE DESPENSA DE	VALES DE DESPENSA	1,482.10	0.00	1,482.10			
			Total RECURSO HUMANO						226,362.52	0.00	226,362.52
RECURSO MATERIAL	COMBUSTIBLE	LITRO	09/12/2013	454	Grupo Iberri Gasolineras Sa de Cv	360.00	0.00	360.00			
				CR000866	GASOLINERA UDC HUATABAMPO, S.A. DE C.V.	1,141.90	0.00	1,141.90			
			10/12/2013	2971	SERVICIOS Y LUBRICANTES FORGAS, S.A. DE C.V.	2,282.64	0.00	2,282.64			
			12/12/2013	CR000989	GASOLINERA UDC HUATABAMPO, S.A. DE C.V.	601.00	0.00	601.00			
			13/12/2013	59721	AUTO SERVICIO MUSA, S.A. DE C.V.	6.99	0.00	6.99			
				61620	AUTO SERVICIO MUSA, S.A. DE C.V.	372.00	0.00	372.00			
			16/12/2013	24681	UNION GAS DE HERMOSILLO SA DE CV	1,899.97	0.00	1,899.97			
				507	Grupo Iberri Gasolineras Sa de Cv	400.00	0.00	400.00			
			18/12/2013	61078	AUTO SERVICIO MUSA, S.A. DE C.V.	862.69	0.00	862.69			
			21/12/2013	3106	SERVICIOS Y LUBRICANTES FORGAS, S.A. DE C.V.	66.71	0.00	66.71			
			23/12/2013	000	Grupo Iberri Gasolineras Sa de Cv	560.00	0.00	560.00			
				25104	UNION GAS DE HERMOSILLO SA DE CV	2,426.00	0.00	2,426.00			
				68834	GASOLINERA EL COYOTE, S.A. DE C.V.	98.40	0.00	98.40			
				68925	GASOLINERA EL COYOTE, S.A. DE C.V.	472.80	0.00	472.80			
			26/12/2013	CR001218	GASOLINERA UDC HUATABAMPO, S.A. DE C.V.	1,029.94	0.00	1,029.94			
			27/12/2013	25285	UNION GAS DE HERMOSILLO SA DE CV	28.83	0.00	28.83			
				25289	UNION GAS DE HERMOSILLO SA DE CV	485.20	0.00	485.20			
				39188	PRONEG, SA DE CV	480.80	0.00	480.80			
			28/12/2013	61599	AUTO SERVICIO MUSA, S.A. DE C.V.	970.40	0.00	970.40			
			30/12/2013	69251	GASOLINERA EL COYOTE, S.A. DE C.V.	322.20	0.00	322.20			
				69302	GASOLINERA EL COYOTE, S.A. DE C.V.	472.80	0.00	472.80			
				69426	GASOLINERA EL COYOTE, S.A. DE C.V.	472.80	0.00	472.80			
				69572	GASOLINERA EL COYOTE, S.A. DE C.V.	301.70	0.00	301.70			
	75012	AUTO SERVICIO MUSA, S.A. DE C.V.	602.99	0.00	602.99						
	CR001314	GASOLINERA UDC HUATABAMPO, S.A. DE C.V.	499.00	0.00	499.00						
	1680	COMPUPROVEEDORES, S.A. DE C.V.	5,997.20	0.00	5,997.20						
CONSUMIBLES DE CÓMPUTO	LOTE	06/12/2013	1680	COMPUPROVEEDORES, S.A. DE C.V.	5,997.20	0.00	5,997.20				
LAPTOP	UNIDAD	18/12/2013	1162	INFORMATICA DIRIGIDA Y COMPUTADORAS DCN, S.A. DE C.V.	7,650.00	0.00	7,650.00				
PAPELERIA	PAQUETE	26/12/2013	6251	CARLOS BERNARDO SERRANO CONTRERAS	516.79	0.00	516.79				

INFORME MENSUAL DE SEGUIMIENTO DEL EJERCICIO POR CONCEPTO

Subcomponente de Sanidad Vegetal del Programa de Prevención y Manejo de Riesgos 2013

Comité Estatal de Sanidad Vegetal de **Sonora**


Proyecto Fitosanitario:

MANEJO FITOSANITARIO DE LA PAPA

Comprobación de recurso ejercido por concepto correspondiente al mes de **Diciembre 2013**

Concepto	Descripción	Unidad de Medida	Fecha	Factura	Proveedor/ Prestador del Servicio	Ejercido		
						Total	Federal	Estado
RECURSO MATERIAL	PAPELERIA UNIFORMES	PAQUETE	26/12/2013	DD4920	COMITE ESTATAL DE SANIDAD VEGETAL DE SONORA	438.25	0.00	438.25
		PAQUETE	17/12/2013	GARCIA	LOURDES IVETH FLORES BRAVO	772.56	0.00	772.56
				LOZANO	LOURDES IVETH FLORES BRAVO	149.58	0.00	149.58
Total RECURSO MATERIAL						32,742.14	0.00	32,742.14
SERVICIOS	ENERGIA ELECTRICA OFICINA MANTENIMIENTO Y SERVICIO VEHICULAR	SERVICIOS	18/12/2013	030DT4	COMISION FEDERAL DE ELECTRICIDAD	1,919.43	0.00	1,919.43
		SERVICIOS	04/12/2013	12	COMITE ESTATAL DE SANIDAD VEGETAL DE SONORA	16,000.00	0.00	16,000.00
		14/12/2013	1918	ALTA TECNOLOGIA MOBIL, SA DE CV	174.00	0.00	174.00	
			7280	JAVIER ARTURO GARCIA GARCIA	5,220.00	0.00	5,220.00	
		16/12/2013	20953	FELIPE SANCHEZ SERRANO	692.06	0.00	692.06	
		27/12/2013	72756	CAJEME MOTORS, S.A. DE C.V.	319.04	0.00	319.04	
		30/12/2013	59062	DANIEL FLORES MAYORQUIN	180.74	0.00	180.74	
	VIÁTICOS NACIONALES	DÍAS	20/12/2013	1282	JESUS ALFONSO BUSTAMANTE VALDEZ	160.00	0.00	160.00
				1337524,117328,37778:	JESUS ALFONSO BUSTAMANTE VALDEZ	255.00	0.00	255.00
				436	JESUS ALFONSO BUSTAMANTE VALDEZ	159.00	0.00	159.00
Total SERVICIOS						25,079.27	0.00	25,079.27
Total general						284,183.93	0.00	284,183.93


GERENTE DEL COMITÉ ESTATAL DE SANIDAD
VEGETAL DE SONORA



JEFATURA DEL PROGRAMA DE
SANIDAD VEGETAL



REPRESENTANTE DEL GOBIERNO
DEL ESTADO



INFORME MENSUAL DE SEGUIMIENTO DEL EJERCICIO POR CONCEPTO

Subcomponente de Sanidad Vegetal del Programa de Prevención y Manejo de Riesgos 2013

Comité Estatal de Sanidad Vegetal de **Sonora**

Proyecto Fitosanitario:

MANEJO FITOSANITARIO DEL NOGAL

Comprobación de recurso ejercido por concepto correspondiente al mes de **Diciembre 2013**

Concepto	Descripción	Unidad de Medida	Fecha	Factura	Proveedor/ Prestador del Servicio	Ejercido			
						Total	Federal	Estado	
RECURSO HUMANO	AUXILIAR ADMINISTRATIVO	PERSONAS	09/12/2013	PD-14	COMITE ESTATAL DE SANIDAD VEGETAL DE SONORA	4,456.85	0.00	4,456.85	
				PD-19	COMITE ESTATAL DE SANIDAD VEGETAL DE SONORA	1,302.46	0.00	1,302.46	
			10/12/2013	PD-29	COMITE ESTATAL DE SANIDAD VEGETAL DE SONORA	1,155.85	0.00	1,155.85	
	GRATIFICACIÓN DE FIN DE AÑO	PAGO	09/12/2013	AGUINALDO 13	JUNTA LOCAL DE SANIDAD VEGETAL DE HERMOSILLO	22,162.80	0.00	22,162.80	
						10/12/2013	GRATIFICACIONES 13	JUNTA LOCAL DE SANIDAD VEGETAL DE HERMOSILLO	9,819.20
	PROFESIONAL FITOSANITARIO	PERSONAS	09/12/2013	PD-14	COMITE ESTATAL DE SANIDAD VEGETAL DE SONORA	6,011.50	0.00	6,011.50	
				PD-19	COMITE ESTATAL DE SANIDAD VEGETAL DE SONORA	2,227.00	0.00	2,227.00	
				10/12/2013	PD-29	COMITE ESTATAL DE SANIDAD VEGETAL DE SONORA	6,011.50	0.00	6,011.50
	Total RECURSO HUMANO						53,147.16	0.00	53,147.16
	RECURSO MATERIAL	COMBUSTIBLE	LITRO	02/12/2013	234	GASOLINERA LA CANDELARIA S.A. DE C.V.	390.00	0.00	390.00
23814					UNION GAS DE HERMOSILLO, S.A. DE C.V.	75.58	0.00	75.58	
27500					GASOLINERA LA CANDELARIA S.A. DE C.V.	5,736.37	0.00	5,736.37	
27/12/2013					39188	PRONEG, SA DE CV	350.00	0.00	350.00
39682					PRONEG, SA DE CV	403.73	0.00	403.73	
LLANTAS VEHÍCULO		PIEZA	20/12/2013	4982	TECNICENTRO ROYAL S.A. DE C.V.	6,290.68	0.00	6,290.68	
				02/12/2013	BARRAZA	LOURDES IVETH FLORES BRAVO	1,030.08	0.00	1,030.08
UNIFORMES		PAQUETE	02/12/2013	JIMENEZ	LOURDES IVETH FLORES BRAVO	1,030.08	0.00	1,030.08	
				17/12/2013	FRANCO	LOURDES IVETH FLORES BRAVO	772.56	0.00	772.56
Total RECURSO MATERIAL						16,079.08	0.00	16,079.08	
SERVICIOS	ENERGIA ELECTRICA OFICINA MANTENIMIENTO Y SERVICIO VEHICULAR	SERVICIOS	10/12/2013	030DT4	COMITE ESTATAL DE SANIDAD VEGETAL DE SONORA	17,429.00	0.00	17,429.00	
				06/12/2013	5871	ESPERANZA LOPEZ ESPINOZA	2,039.17	0.00	2,039.17
				10/12/2013	4559	COMITE ESTATAL DE SANIDAD VEGETAL DE SONORA	1,327.00	0.00	1,327.00
				20/12/2013	964	JOSE GUADALUPE NORIEGA FIGUEROA	965.70	0.00	965.70
				23/12/2013	671	GERMAN ENRIQUE CONTRERAS LEYVA	749.65	0.00	749.65
	SERVICIO DE OFICINA	SERVICIOS	10/12/2013	5960	ESPERANZA LOPEZ ESPINOZA	881.60	0.00	881.60	
				25967	COMITE ESTATAL DE SANIDAD VEGETAL DE SONORA	2,541.00	0.00	2,541.00	
	SERVICIO RADIO COMUNICACIÓN	SERVICIOS	18/12/2013	6622211270	RADIOMOVIL DIPSA, SA DE CV	177.00	0.00	177.00	
				6623160878	RADIOMOVIL DIPSA, SA DE CV	251.00	0.00	251.00	
	Total SERVICIOS						26,361.12	0.00	26,361.12
Total general						95,587.36	0.00	95,587.36	

GERENTE DEL COMITÉ ESTATAL DE SANIDAD VEGETAL DE SONORA

JEFATURA DEL PROGRAMA DE SANIDAD VEGETAL

REPRESENTANTE DEL GOBIERNO DEL ESTADO

INFORME MENSUAL DE SEGUIMIENTO DEL EJERCICIO POR CONCEPTO

Subcomponente de Sanidad Vegetal del Programa de Prevención y Manejo de Riesgos 2013

Comité Estatal de Sanidad Vegetal de Sonora

Proyecto Fitosanitario:

MANEJO FITOSANITARIO DEL TRIGO

Comprobación de recurso ejercido por concepto correspondiente al mes de **Diciembre 2013**

Concepto	Descripción	Unidad de Medida	Fecha	Factura	Proveedor/ Prestador del Servicio	Ejercido				
						Total	Federal	Estado		
RECURSO HUMANO	AUXILIAR DE CAMPO	PERSONAS	15/12/2013	01-15 DIC 2013	PRIMERA QUINCENA DE DICIEMBRE 2013	1,934.35	0.00	1,934.35		
				1ER. QUINCENA DE SUE	1ER. QUINCENA DE SUELDOS	513.75	0.00	513.75		
				1ER. QUINCENA DE SUE	1ER. QUINCENA DE SUELDOS	967.66	0.00	967.66		
			23/12/2013	16-31 DIC 2013	SEGUNDA QUINCENA DICIEMBRE 2013	3,980.00	0.00	3,980.00		
				DICIEMBRE 2013	DICIEMBRE 2013	1,947.89	0.00	1,947.89		
			30/12/2013	16-31 DIC 2013	REYDER HUICOZA CAMPAS	1,845.65	0.00	1,845.65		
			31/12/2013	2DA. QUINCENA DE SUE	2DA. QUINCENA DE SUELDOS	1,447.16	0.00	1,447.16		
				VALES DE DESPENSA DE	VALES DE DESPENSA	71.43	0.00	71.43		
			COORDINADOR DE PROYECTO F	PERSONAS	09/12/2013	PD-14	COMITE ESTATAL DE SANIDAD VEGETAL DE SONORA	8,924.40	0.00	8,924.40
						PD-19	COMITE ESTATAL DE SANIDAD VEGETAL DE SONORA	3,244.76	0.00	3,244.76
			GRATIFICACIÓN DE FIN DE AÑO	PAGO	10/12/2013	PD-29	COMITE ESTATAL DE SANIDAD VEGETAL DE SONORA	7,484.84	0.00	7,484.84
					04/12/2013	2768	Ing. Francisco Zavala Mendivil	3,000.00	0.00	3,000.00
					09/12/2013	GRATIFICACION 2013	GRATIFICACION 2013	9,000.00	0.00	9,000.00
			PROFESIONAL FITOSANITARIO	PERSONAS	10/12/2013	2	JUNTA LOCAL DE SANIDAD VEGETAL DE HUATABAMPO	16,600.00	0.00	16,600.00
					10/12/2013	4	JUNTA LOCAL DE SANIDAD VEGETAL DE HUATABAMPO	15,112.73	0.00	15,112.73
					13/12/2013	8	JUNTA LOCAL DE SANIDAD VEGETAL DE HUATABAMPO	4,687.27	0.00	4,687.27
					14/12/2013	2791	Ing. Francisco Zavala Mendivil	1,500.00	0.00	1,500.00
					15/12/2013	01-15 DIC 2013	PRIMERA QUINCENA DE DICIEMBRE 2013	1,683.25	0.00	1,683.25
						1ER. QUINCENA DE SUE	1ER. QUINCENA DE SUELDOS	4,113.27	0.00	4,113.27
					23/12/2013	16-31 DIC 2013	SEGUNDA QUINCENA DICIEMBRE 2013	2,916.75	0.00	2,916.75
					24/12/2013	2813	Ing. Francisco Zavala Mendivil	1,500.00	0.00	1,500.00
					31/12/2013	2DA. QUINCENA DE SUE	2DA. QUINCENA DE SUELDOS	4,504.35	0.00	4,504.35
						CEM	INFONAVIT	285.91	0.00	285.91
						IMSS DE DIC 2013	IMSS	541.24	0.00	541.24
				IMSS DE DICIEMBRE 20:	IMSS	177.67	0.00	177.67		
				INFONAVIT	INFONAVIT	486.86	0.00	486.86		
				SAR	INFONAVIT	194.75	0.00	194.75		
	VALES DE DESPENSA DE	VALES DE DESPENSA	523.38	0.00	523.38					
Total RECURSO HUMANO						99,189.32	0.00	99,189.32		
RECURSO MATERIAL	COMBUSTIBLE	LITRO	09/12/2013	454	Grupo Iberri Gasolineras Sa de Cv	480.00	0.00	480.00		
			10/12/2013	2971	SERVICIOS Y LUBRICANTES FORGAS, S.A. DE C.V.	4,328.39	0.00	4,328.39		
			12/12/2013	24330	UNION GAS DE HERMOSILLO, S.A. DE C.V.	350.00	0.00	350.00		
				24636	UNION GAS DE HERMOSILLO, S.A. DE C.V.	900.00	0.00	900.00		
				3005	SERVICIOS Y LUBRICANTES FORGAS, S.A. DE C.V.	6,611.09	0.00	6,611.09		
				CR000989	GASOLINERA UDC HUATABAMPO, S.A. DE C.V.	598.42	0.00	598.42		
			13/12/2013	61620	AUTO SERVICIO MUSA, S.A. DE C.V.	4,531.50	0.00	4,531.50		

INFORME MENSUAL DE SEGUIMIENTO DEL EJERCICIO POR CONCEPTO

Subcomponente de Sanidad Vegetal del Programa de Prevención y Manejo de Riesgos 2013

Comité Estatal de Sanidad Vegetal de Sonora

Proyecto Fitosanitario:

MANEJO FITOSANITARIO DEL TRIGO

Comprobación de recurso ejercido por concepto correspondiente al mes de **Diciembre 2013**

Concepto	Descripción	Unidad de Medida	Fecha	Factura	Proveedor/ Prestador del Servicio	Ejercido					
						Total	Federal	Estado			
RECURSO MATERIAL	COMBUSTIBLE	LITRO	16/12/2013	507	Grupo Iberri Gasolineras Sa de Cv	300.00	0.00	300.00			
			18/12/2013	2144462	BENJAMIN VALDENEBRO ESQUER	770.26	0.00	770.26			
				61078	AUTO SERVICIO MUSA, S.A. DE C.V.	2,911.20	0.00	2,911.20			
			20/12/2013	CR001118	GASOLINERA UDC HUATABAMPO, S.A. DE C.V.	3,303.10	0.00	3,303.10			
			21/12/2013	3106	SERVICIOS Y LUBRICANTES FORGAS, S.A. DE C.V.	1,820.52	0.00	1,820.52			
			23/12/2013	000	Grupo Iberri Gasolineras Sa de Cv	100.00	0.00	100.00			
			26/12/2013	CR001218	GASOLINERA UDC HUATABAMPO, S.A. DE C.V.	757.27	0.00	757.27			
			28/12/2013	61227	AUTO SERVICIO MUSA, S.A. DE C.V.	888.34	0.00	888.34			
				61599	AUTO SERVICIO MUSA, S.A. DE C.V.	2,183.40	0.00	2,183.40			
				61619	AUTO SERVICIO MUSA, S.A. DE C.V.	1,213.00	0.00	1,213.00			
			30/12/2013	25280	SERVICIO RIVERA HNOS., S.A. DE C.V.	472.80	0.00	472.80			
				61969	AUTO SERVICIO MUSA, S.A. DE C.V.	606.50	0.00	606.50			
				75012	AUTO SERVICIO MUSA, S.A. DE C.V.	3.51	0.00	3.51			
				CR001314	GASOLINERA UDC HUATABAMPO, S.A. DE C.V.	1,941.21	0.00	1,941.21			
			31/12/2013	75040	AUTO SERVICIO MUSA, S.A. DE C.V.	109.64	0.00	109.64			
				COMPUTADORA LAPTOP	UNIDAD	18/12/2013	1162	INFORMATICA DIRIGIDA Y COMPUTADORAS DCN, S.A. DE	7,650.00	0.00	7,650.00
				CONSUMIBLES DE CÓMPUTO	LOTE	23/12/2013	6854	Manuel Garcia Acuña	2,000.00	0.00	2,000.00
Total RECURSO MATERIAL						44,830.15	0.00	44,830.15			
SERVICIOS	MANTENIMIENTO Y SERVICIO VEHICULAR	SERVICIOS	16/12/2013	2548	MARIO ALBERTO ALCARAZ MORALES	1,624.00	0.00	1,624.00			
			19/12/2013	11898	JOSE ANTONIO TRUJILLO BRINGAS	326.00	0.00	326.00			
			20/12/2013	3490	Servicios Mecanicos de Guaymas Sa Cv	1,379.00	0.00	1,379.00			
				A195	MARIA LUISA SOLIS TORRES	273.20	0.00	273.20			
			23/12/2013	0424	MARIA DOLORES PALAFOX LOPEZ	2,726.80	0.00	2,726.80			
	SERVICIO RADIO COMUNICACIÓN	SERVICIOS	13/12/2013	89750566	COMUNICACIONES NEXTEL DE MEXICO, S.A. DE C.V.	332.00	0.00	332.00			
Total SERVICIOS						6,661.00	0.00	6,661.00			
Total general						150,680.47	0.00	150,680.47			

GERENTE DEL COMITÉ ESTATAL DE SANIDAD VEGETAL DE SONORA

JEFATURA DEL PROGRAMA DE SANIDAD VEGETAL

REPRESENTANTE DEL GOBIERNO DEL ESTADO

INFORME MENSUAL DE SEGUIMIENTO DEL EJERCICIO POR CONCEPTO

Subcomponente de Sanidad Vegetal del Programa de Prevención y Manejo de Riesgos 2013

Comité Estatal de Sanidad Vegetal de Sonora

Proyecto Fitosanitario:

TRAMPEO PREVENTIVO CONTRA MOSCAS EXÓTICAS DE LA FRUTA

Comprobación de recurso ejercido por concepto correspondiente al mes de Diciembre 2013

Concepto	Descripción	Unidad de Medida	Fecha	Factura	Proveedor/ Prestador del Servicio	Ejercido		
						Total	Federal	Estado
RECURSO HUMANO	AUXILIAR DE CAMPO	PERSONAS	09/12/2013	PD-14	COMITE ESTATAL DE SANIDAD VEGETAL DE SONORA	7,899.35	7,899.35	0.00
				PD-19	COMITE ESTATAL DE SANIDAD VEGETAL DE SONORA	2,729.10	2,729.10	0.00
			10/12/2013	PD-29	COMITE ESTATAL DE SANIDAD VEGETAL DE SONORA	7,911.55	7,911.55	0.00
	COORDINADOR ADMINISTRATIVO	PERSONAS	10/12/2013	PD-29	COMITE ESTATAL DE SANIDAD VEGETAL DE SONORA	3,147.65	3,147.65	0.00
Total RECURSO HUMANO						21,687.65	21,687.65	0.00
RECURSO MATERIAL	COMBUSTIBLE	LITRO	13/12/2013	24341	UNION GAS DE HERMOSILLO, S.A. DE C.V.	1,802.04	1,802.04	0.00
				24342	UNION GAS DE HERMOSILLO, S.A. DE C.V.	830.10	830.10	0.00
				24641	UNION GAS DE HERMOSILLO, S.A. DE C.V.	1,921.92	1,921.92	0.00
				39285	PRONEG, SA DE CV	2,140.04	2,140.04	0.00
				39838	PRONEG, SA DE CV	2,430.96	2,430.96	0.00
				40047	PRONEG, SA DE CV	1,515.51	1,515.51	0.00
				40249	PRONEG, SA DE CV	1,401.13	1,401.13	0.00
				40661	PRONEG, SA DE CV	1,614.15	1,614.15	0.00
				40909	PRONEG, SA DE CV	2,075.79	2,075.79	0.00
				25033	UNION GAS DE HERMOSILLO, S.A. DE C.V.	1,852.01	1,852.01	0.00
				3759	UNION GAS DE HERMOSILLO, S.A. DE C.V.	2,855.68	2,855.68	0.00
				6252	CARLOS BERNARDO SERRANO CONTRERAS	907.94	907.94	0.00
				6253	CARLOS BERNARDO SERRANO CONTRERAS	404.96	404.96	0.00
				6265	CARLOS BERNARDO SERRANO CONTRERAS	126.98	126.98	0.00
	6264	CARLOS BERNARDO SERRANO CONTRERAS	696.95	696.95	0.00			
Total RECURSO MATERIAL						22,576.16	22,576.16	0.00
SERVICIOS	MANTENIMIENTO RADIO DE CO	SERVICIOS	18/12/2013	6622211256	RADIOMOVIL DIPSA, SA DE CV	149.00	149.00	0.00
				6622332220	RADIOMOVIL DIPSA, SA DE CV	149.00	149.00	0.00
	MANTENIMIENTO VEHICULAR	SERVICIOS	04/12/2013	5841	ESPERANZA LOPEZ ESPINOZA	870.00	870.00	0.00
			17/12/2013	34027	NAVOJOA MOTORS, S.A. DE C.V.	374.39	374.39	0.00
			20/12/2013	5911	ESPERANZA LOPEZ ESPINOZA	4,640.00	4,640.00	0.00
	5929	ESPERANZA LOPEZ ESPINOZA	12,296.00	12,296.00	0.00			
Total SERVICIOS						18,478.39	18,478.39	0.00
Total general						62,742.20	62,742.20	0.00

GERENTE DEL COMITÉ ESTATAL DE SANIDAD VEGETAL DE SONORA

JEFATURA DEL PROGRAMA DE SANIDAD VEGETAL

REPRESENTANTE DEL GOBIERNO DEL ESTADO

INFORME MENSUAL DE SEGUIMIENTO DEL EJERCICIO POR CONCEPTO

Comité Estatal de Sanidad Vegetal de **Sonora**

Proyecto Fitosanitario: **VIGILANCIA EPIDEMIOLOGICA FITOSANITARIA (VEF)**

Comprobación de recurso ejercido por concepto correspondiente al mes de **Diciembre 2013**

Concepto	Descripción	Unidad de Medida	Fecha	Factura	Proveedor/ Prestador del Servicio	Ejercido		
						Total	Federal	Estado
RECURSO HUMANO	AUXILIAR ADMINISTRATIVO	PERSONAS	09/12/2013	PD-14	COMITE ESTATAL DE SANIDAD VEGETAL DE SONORA	3,821.94	3,821.94	0.00
				PD-19	COMITE ESTATAL DE SANIDAD VEGETAL DE SONORA	1,247.66	1,247.66	0.00
			10/12/2013	PD-29	COMITE ESTATAL DE SANIDAD VEGETAL DE SONORA	3,680.40	3,680.40	0.00
COORDINADOR DE PROYECTO	PERSONAS	PERSONAS	09/12/2013	PD-14	COMITE ESTATAL DE SANIDAD VEGETAL DE SONORA	8,925.00	8,925.00	0.00
				PD-19	COMITE ESTATAL DE SANIDAD VEGETAL DE SONORA	1,787.60	1,787.60	0.00
			10/12/2013	PD-29	COMITE ESTATAL DE SANIDAD VEGETAL DE SONORA	8,941.40	8,941.40	0.00
GRATIFICACIÓN DE FIN DE AÑO	PAGO		09/12/2013	AGUINALDO 13	JUNTA LOCAL DE SANIDAD VEGETAL DE HERMOSILLO	11,696.40	11,696.40	0.00
				GRATIFICACION	GRATIFICACION 2013		14,000.00	14,000.00
			10/12/2013	GRATIFICACION ES 13	JUNTA LOCAL DE SANIDAD VEGETAL DE HERMOSILLO	15,197.60	15,197.60	0.00
			12/12/2013	gratificacion	registro de gratificacion anual 2013	14,250.00	14,250.00	0.00
PROFESIONAL FITOSANITARIO	PERSONAS	PERSONAS	02/12/2013	01-15 DIC 2013	MARCO ANTONIO SAINZ RAMIREZ	7,555.50	7,555.50	0.00
			09/12/2013	PD-14	COMITE ESTATAL DE SANIDAD VEGETAL DE SONORA	25,646.79	25,646.79	0.00
				PD-19	COMITE ESTATAL DE SANIDAD VEGETAL DE SONORA	6,701.39	6,701.39	0.00
			10/12/2013	PD-29	COMITE ESTATAL DE SANIDAD VEGETAL DE SONORA	24,651.82	24,651.82	0.00
			12/12/2013		CONRADO FRANCISCO DE LA TORRE QUIROGA	1,538.08	1,538.08	0.00
				6TO BIM 13	INFONAVIT	1,682.19	1,682.19	0.00
				IMSS DIC 13	INSTITUTO MEXICANO DEL SEGURO SOCIAL	1,819.02	1,819.02	0.00
				mes de diciembre	registro de nomina mensual	14,250.00	14,250.00	0.00
			15/12/2013	01-15 DIC 2013	PRIMERA QUINCENA DE DICIEMBRE 2013	883.70	883.70	0.00
				1RA DIC-13	JUNTA LOCAL DE SANIDAD VEGETAL DE HERMOSILLO	10,158.31	10,158.31	0.00
			18/12/2013		MARTIN RAFAEL FIGUEROA NORIEGA	5,928.60	5,928.60	0.00
			23/12/2013	16-31 DIC 2013	SEGUNDA QUINCENA DICIEMBRE 2013	5,810.80	5,810.80	0.00
	31/12/2013	2DA DIC 13	JUNTA LOCAL DE SANIDAD VEGETAL DE HERMOSILLO	5,767.80	5,767.80	0.00		

INFORME MENSUAL DE SEGUIMIENTO DEL EJERCICIO POR CONCEPTO

Comité Estatal de Sanidad Vegetal de **Sonora**

Proyecto Fitosanitario: **VIGILANCIA EPIDEMIOLOGICA FITOSANITARIA (VEF)**

Comprobación de recurso ejercido por concepto correspondiente al mes de **Diciembre 2013**

Concepto	Descripción	Unidad de Medida	Fecha	Factura	Proveedor/ Prestador del Servicio	Ejercido		
						Total	Federal	Estado
Total RECURSO HUMANO						195,942.00	195,942.00	0.00
RECURSO MATERIAL	COMBUSTIBLE	LITRO	02/12/2013	16982	GASOLINERA PERIMETRAL,S.A DE C.V.	1,968.20	1,968.20	0.00
				17348	GASOLINERA PERIMETRAL,S.A DE C.V.	231.80	231.80	0.00
				23893	UNION GAS DE HERMOSILLO SA DE CV	4,327.20	4,327.20	0.00
			10/12/2013	24790	SERVICIO RIVERA HNOS., S.A. DE C.V.	468.40	468.40	0.00
				24802	SERVICIO RIVERA HNOS., S.A. DE C.V.	468.40	468.40	0.00
				24829	SERVICIO RIVERA HNOS., S.A. DE C.V.	468.40	468.40	0.00
				24847	SERVICIO RIVERA HNOS., S.A. DE C.V.	468.40	468.40	0.00
				24861	SERVICIO RIVERA HNOS., S.A. DE C.V.	409.85	409.85	0.00
				24896	SERVICIO RIVERA HNOS., S.A. DE C.V.	409.85	409.85	0.00
				24956	SERVICIO RIVERA HNOS., S.A. DE C.V.	468.40	468.40	0.00
				24992	SERVICIO RIVERA HNOS., S.A. DE C.V.	468.40	468.40	0.00
				25017	SERVICIO RIVERA HNOS., S.A. DE C.V.	468.40	468.40	0.00
				4744	OPERADORA RIO COLORADO, S DE R.L DE C.V.	843.76	843.76	0.00
				47744	OPERADORA RIO COLORADO, S DE R.L DE C.V.	887.63	887.63	0.00
			11/12/2013	24352	UNION GAS DE HERMOSILLO SA DE CV	4,073.70	4,073.70	0.00
			13/12/2013	24345	UNION GAS DE HERMOSILLO, S.A. DE C.V.	163.80	163.80	0.00
			14/12/2013	61142	AUTO SERVICIO MUSA, S.A. DE C.V.	3,130.70	3,130.70	0.00
			16/12/2013	25038	SERVICIO RIVERA HNOS., S.A. DE C.V.	468.40	468.40	0.00
				25073	SERVICIO RIVERA HNOS., S.A. DE C.V.	472.80	472.80	0.00
				25117	SERVICIO RIVERA HNOS., S.A. DE C.V.	472.80	472.80	0.00
				25126	SERVICIO RIVERA HNOS., S.A. DE C.V.	472.80	472.80	0.00
				48114	OPERADORA RIO COLORADO S DE RL DE CV	1,846.35	1,846.35	0.00
			17/12/2013	24681	UNION GAS DE HERMOSILLO SA DE CV	3,986.46	3,986.46	0.00
				61093	AUTO SERVICIO MUSA, S.A. DE C.V.	1,576.90	1,576.90	0.00
			20/12/2013	25104	UNION GAS DE HERMOSILLO SA DE CV	4,677.69	4,677.69	0.00
			23/12/2013	25159	SERVICIO RIVERA HNOS., S.A. DE C.V.	472.80	472.80	0.00
				25206	SERVICIO RIVERA HNOS., S.A. DE C.V.	472.80	472.80	0.00
				25225	SERVICIO RIVERA HNOS., S.A. DE C.V.	472.80	472.80	0.00

INFORME MENSUAL DE SEGUIMIENTO DEL EJERCICIO POR CONCEPTO

Comité Estatal de Sanidad Vegetal de **Sonora**

Proyecto Fitosanitario: **VIGILANCIA EPIDEMIOLOGICA FITOSANITARIA (VEF)**

Comprobación de recurso ejercido por concepto correspondiente al mes de **Diciembre 2013**

Concepto	Descripción	Unidad de Medida	Fecha	Factura	Proveedor/ Prestador del Servicio	Ejercido		
						Total	Federal	Estado
RECURSO MATERIAL	COMBUSTIBLE	LITRO	26/12/2013	3117	GASOLINERA SAN CARLOS S.A. DE C.V.	1,676.75	1,676.75	0.00
				3234	GASOLINERA SAN CARLOS S.A. DE C.V.	6,484.16	6,484.16	0.00
			27/12/2013	25285	UNION GAS DE HERMOSILLO SA DE CV	203.46	203.46	0.00
			28/12/2013	3276	GASOLINERA SAN CARLOS S.A. DE C.V.	3,219.65	3,219.65	0.00
			30/12/2013	25261	SERVICIO RIVERA HNOS., S.A. DE C.V.	472.80	472.80	0.00
				25321	SERVICIO RIVERA HNOS., S.A. DE C.V.	472.80	472.80	0.00
				25334	SERVICIO RIVERA HNOS., S.A. DE C.V.	472.80	472.80	0.00
				25348	SERVICIO RIVERA HNOS., S.A. DE C.V.	472.80	472.80	0.00
			31/12/2013	25035	UNION GAS DE HERMOSILLO, S.A. DE C.V.	180.36	180.36	0.00
				48422	OPERADORA RIO COLORADO S DE RL DE CV	1,808.63	1,808.63	0.00
				48670	OPERADORA RIO COLORADO S DE RL DE CV	1,816.44	1,816.44	0.00
				61599	AUTO SERVICIO MUSA, S.A. DE C.V.	1,576.90	1,576.90	0.00
				61974	AUTO SERVICIO MUSA, S.A. DE C.V.	424.44	424.44	0.00
				75013	AUTO SERVICIO MUSA, S.A. DE C.V.	20.86	20.86	0.00
				6234	CARLOS BERNARDO SERRANO CONTRERAS	2,141.36	2,141.36	0.00
				5144	SERVICIOS Y DISTRIBUCIONES AYALA, S.A. DE C.V.	15,079.76	15,079.76	0.00
				11900	JOSE ANTONIO TRUJILLO BRINGAS	751.40	751.40	0.00
				3762	FEROMMIS S.A. DE C.V.	6,982.50	6,982.50	0.00
				3841	FEROMMIS S.A. DE C.V.	5,586.00	5,586.00	0.00
		VESTUARIO	PIEZA	02/12/2013	8674	LOURDES IVETH FLORES BRAVO	7,166.32	7,166.32
Total RECURSO MATERIAL						92,128.08	92,128.08	0.00
SERVICIOS	MANTENIMIENTO VEHICULAR	SERVICIOS	04/12/2013	301	JULIO CESAR LARA LARA	638.00	638.00	0.00
			05/12/2013	75283	FILYREF S.A. DE C.V.	891.91	891.91	0.00
			06/12/2013	218	MIGUEL JUSAINO CONTRERAS	73.98	73.98	0.00
			17/12/2013	652	GERMAN ENRIQUE CONTRERAS LEYVA	782.55	782.55	0.00
				655	GERMAN ENRIQUE CONTRERAS LEYVA	786.99	786.99	0.00
			23/12/2013	672	GERMAN ENRIQUE CONTRERAS LEYVA	1,407.48	1,407.48	0.00
			24/12/2013	4684	CLAUDIA ELENA MAZON RAMIREZ	180.00	180.00	0.00
				49595	CLAUDIA ELENA MAZON RAMIREZ	81.20	81.20	0.00
				8554	CLAUDIA ELENA MAZON RAMIREZ	80.00	80.00	0.00
			26/12/2013	11900	JOSE ANTONIO TRUJILLO BRINGAS	116.32	116.32	0.00
			12/12/2013	51762	MOVIMIENTO EXPRESS ALBATROS, S.A. DE C.V.	485.00	485.00	0.00
			30/12/2013	49645	COMITE ESTATAL DE SANIDAD VEGETAL DE SONORA	95.55	95.55	0.00
				50670	COMITE ESTATAL DE SANIDAD VEGETAL DE SONORA	350.00	350.00	0.00
				6323180952	RADIOMOVIL DIPSA, SA DE CV	490.00	490.00	0.00
				6421166506	RADIOMOVIL DIPSA, SA DE CV	197.00	197.00	0.00
	6622336912	RADIOMOVIL DIPSA, SA DE CV	535.00	535.00	0.00			
	VIGILANCIA	RADIOMOVIL DIPSA, SA DE CV	4,280.00	4,280.00	0.00			
	VIÁTICOS NACIONALES	DÍAS	20/12/2013	1742	DAVID ALONSO GALAZ COTA	145.00	145.00	0.00

INFORME MENSUAL DE SEGUIMIENTO DEL EJERCICIO POR CONCEPTO

Comité Estatal de Sanidad Vegetal de **Sonora**

Proyecto Fitosanitario: **VIGILANCIA EPIDEMIOLOGICA FITOSANITARIA (VEF)**

Comprobación de recurso ejercido por concepto correspondiente al mes de **Diciembre 2013**

Concepto	Descripción	Unidad de Medida	Fecha	Factura	Proveedor/ Prestador del Servicio	Ejercido		
						Total	Federal	Estado
SERVICIOS	VIÁTICOS NACIONALES	DÍAS	20/12/2013	1876	DAVID ALONSO GALAZ COTA	85.00	85.00	0.00
				1893	DAVID ALONSO GALAZ COTA	85.00	85.00	0.00
				1999	DAVID ALONSO GALAZ COTA	75.00	75.00	0.00
				2027	DAVID ALONSO GALAZ COTA	160.00	160.00	0.00
				2111	DAVID ALONSO GALAZ COTA	85.00	85.00	0.00
				2112	DAVID ALONSO GALAZ COTA	565.63	565.63	0.00
				2132	DAVID ALONSO GALAZ COTA	530.00	530.00	0.00
				23369	KINO TRAVEL, S.A. DE C.V.	6,655.00	6,655.00	0.00
Total SERVICIOS						19,856.61	19,856.61	0.00
Total general						307,926.69	307,926.69	0.00

GERENTE DEL COMITÉ ESTATAL DE SANIDAD VEGETAL DE SONORA

JEFATURA DEL PROGRAMA DE SANIDAD VEGETAL

REPRESENTANTE DEL GOBIERNO DEL ESTADO

